

Mostostal Płock S.A.

Raport niezależnego biegłego rewidenta

Skrócone półroczne sprawozdanie finansowe

Sprawozdanie z działalności Spółki

Za rok obrotowy od 1 stycznia do 30 czerwca 2014 r.

Zawartość:

Raport niezależnego biegłego rewidenta

przygotowana przez PricewaterhouseCoopers Sp. z o.o.

Skrócone półroczne sprawozdanie finansowe

przygotowane przez Mostostal Płock S.A.

Sprawozdanie z działalności Spółki

przygotowane przez Mostostal Płock S.A.

skorygowany

KOMISJA NADZORU FINANSOWEGO

Raport półroczny SA-P 2014

(zgodnie z § 82 ust. 1 pkt 2 Rozporządzenia Ministra Finansów z dnia 19 lutego 2009 r. – Dz. U. Nr 33, poz. 259, z późn. zm.)
(dla emitentów papierów wartościowych prowadzących działalność wytwórczą, budowlaną, handlową lub usługową)Za półrocze bieżącego roku obrotowego 2014 obejmujące okres od 2014-01-01 do 2014-06-30
oraz za półrocze poprzedniego roku obrotowego 2013 obejmujące okres od 2013-01-01 do 2013-06-30

data przekazania: 2014-08-18

MOSTOSTAL PŁOCK S.A.	
(pełna nazwa emitenta)	
MOSTOSTALPLC	BUDOWNICTWO
(skrótowa nazwa emitenta)	(sektor wg klasyfikacji GPW w Warszawie / branża)
09-400	PŁOCK
(kod pocztowy)	(miejscowość)
TARGOWA	12
	(ulica)
24 367-11-11	24 367-12-50
(telefon)	(numer)
ania@mostostal-plock.com.pl	mostostal-plock.com.pl
(e-mail)	(www)
774-000-62-10	610040361
(NIP)	(REGON)

(podmiot uprawniony do badania)

Raport półroczny zawiera (należy wskazać właściwe):

- Raport podmiotu uprawnionego do badania sprawozdań finansowych z przeglądu półrocznego skróconego sprawozdania finansowego / półrocznego sprawozdania finansowego albo
- Opinię podmiotu uprawnionego do badania sprawozdań finansowych o badanym półrocznym skróconym sprawozdaniu finansowym / półrocznym sprawozdaniu finansowym
- Oświadczenie zarządu w sprawie rzetelności sporządzenia sprawozdania finansowego
- Oświadczenie zarządu w sprawie podmiotu uprawnionego do badania sprawozdań finansowych
- Półroczne sprawozdanie finansowe w wersji skróconej w wersji pełnej
- Bilans Rachunek przepływów pieniężnych
- Rachunek zysków i strat Informacja dodatkowa
- Zestawienie zmian w kapitale własnym
- Sprawozdanie zarządu (półroczne sprawozdanie z działalności emitenta)

WYBRANE DANE FINANSOWE	w tys. zł		w tys. EUR	
	półrocze / 2014	półrocze / 2013	półrocze / 2014	półrocze / 2013
I. Przychody netto ze sprzedaży produktów, towarów i materiałów	53 293	40 747	12 754	9 669
II. Zysk (strata) z działalności operacyjnej	2 160	-5 434	517	-1 290
III. Zysk (strata) brutto	2 317	-5 445	555	-1 292
IV. Zysk (strata) netto	1 828	-4 415	437	-1 048
V. Przepływy pieniężne netto z działalności operacyjnej	-14 904	3 352	-3 567	795
VI. Przepływy pieniężne netto z działalności inwestycyjnej	-43	-66	-10	-16
VII. Przepływy pieniężne netto z działalności finansowej	4 267	676	1 021	160
VIII. Przepływy pieniężne netto, razem	-10 680	3 962	-2 556	940
IX. Aktywa, razem (na koniec półrocza bieżącego roku obrotowego i na koniec poprzedniego roku obrotowego)	75 200	54 737	18 073	13 199
X. Zobowiązania i rezerwy na zobowiązania (na koniec półrocza bieżącego roku obrotowego i na koniec poprzedniego roku obrotowego)	37 177	17 065	8 935	4 115
XI. Zobowiązania długoterminowe (na koniec półrocza bieżącego roku obrotowego i na koniec poprzedniego roku obrotowego)	8	33	2	8
XII. Zobowiązania krótkoterminowe (na koniec półrocza bieżącego roku obrotowego i na koniec poprzedniego roku obrotowego)	30 847	11 700	7 414	2 821
XIII. Kapitał własny (na koniec półrocza bieżącego roku obrotowego i na koniec poprzedniego roku obrotowego)	38 023	37 672	9 138	9 084
XIV. Kapitał zakładowy (na koniec półrocza bieżącego roku obrotowego i na koniec poprzedniego roku obrotowego)	20 000	20 000	4 807	4 823
XV. Liczba akcji (w szt.) (na koniec półrocza bieżącego roku obrotowego i na koniec poprzedniego roku obrotowego)	2 000 000	2 000 000	2 000 000	2 000 000
XVI. Zysk (strata) na jedną akcję zwykłą (w zł/EUR)	-3,73	-1,37	-0,89	-0,33
Rozwodniony zysk (strata) na jedną akcję zwykłą (w zł/EUR)				
Wartość księgowa na jedną akcję (w zł/EUR) (na koniec półrocza bieżącego roku obrotowego i na koniec poprzedniego roku obrotowego)	19,01	18,84	4,57	4,54
Rozwodniona wartość księgowa na jedną akcję (w zł/EUR) (na koniec półrocza bieżącego roku obrotowego i na koniec poprzedniego roku obrotowego)				



**Raport niezależnego biegłego rewidenta
z przeglądu skróconego półrocznego sprawozdania finansowego
obejmującego okres od 1 stycznia 2014 r. do 30 czerwca 2014 r.**

Dla Akcjonariuszy i Rady Nadzorczej Mostostal Płock S.A.

Przeprowadziliśmy przegląd załączonego skróconego półrocznego sprawozdania finansowego Spółki Mostostal Płock S.A. (zwanej dalej „Spółką”) z siedzibą w Płocku przy ulicy Targowej 12, na które składają się bilans sporządzony na dzień 30 czerwca 2014 r., rachunek zysków i strat, zestawienie zmian w kapitale własnym, rachunek przepływów pieniężnych sporządzone za okres od 1 stycznia do 30 czerwca 2014 r. oraz skrócone dodatkowe informacje i objaśnienia.

Za sporządzenie zgodnego z obowiązującymi przepisami skróconego półrocznego sprawozdania finansowego odpowiedzialny jest Zarząd Spółki. Naszym zadaniem było przedstawienie raportu o tym skróconym półrocznym sprawozdaniu finansowym na podstawie dokonanego przeglądu.


Przegląd przeprowadziliśmy stosownie do postanowień ustawy z dnia 29 września 1994 roku o rachunkowości („Ustawa o rachunkowości” - Dz. U. z 2013 r., poz. 330 z późn. zm.) oraz krajowych standardów rewizji finansowej wydanych przez Krajową Radę Biegłych Rewidentów. Standardy nakładają na nas obowiązek zaplanowania i przeprowadzenia przeglądu w taki sposób, aby uzyskać umiarkowaną pewność, że skrócone półroczne sprawozdanie finansowe nie zawiera istotnych nieprawidłowości. Przegląd przeprowadziliśmy głównie drogą analizy danych sprawozdania finansowego, wglądu w księgi rachunkowe, a także wykorzystania informacji uzyskanych od kierownictwa i osób odpowiedzialnych za finanse i rachunkowość Spółki.

Zakres i metoda przeglądu skróconego półrocznego sprawozdania finansowego istotnie różni się od zakresu badania stanowiącego podstawę do wyrażenia opinii o zgodności sprawozdania finansowego z wymagającymi zastosowania zasadami (polityką) rachunkowości oraz o jego rzetelności i jasności, dlatego nie możemy wydać takiej opinii o załączonym sprawozdaniu.

Na podstawie przeprowadzonego przeglądu nie zidentyfikowaliśmy niczego, co pozwoliłoby stwierdzić, że załączone skrócone półroczne sprawozdanie finansowe nie jest zgodne z wymagającymi zastosowania zasadami rachunkowości określonymi w Ustawie o rachunkowości i przepisach na jej podstawie wydanych, oraz przepisami Rozporządzenia Ministra Finansów z dnia 19 lutego 2009 r. w sprawie informacji bieżących i okresowych przekazywanych przez emitentów papierów wartościowych oraz warunków uznawania za równoważne informacji wymaganych przepisami prawa państwa niebędącego państwem członkowskim (Dz. U. z 2014 r., poz. 133).

*PricewaterhouseCoopers Sp. z o.o., Al. Armii Ludowej 14, 00-638 Warszawa, Polska
Telefon +48 22 746 4000, Faks +48 22 742 4040, www.pwc.pl*

PricewaterhouseCoopers Sp. z o.o. wpisana jest do Krajowego Rejestru Sądowego prowadzonego przez Sąd Rejonowy dla m. st. Warszawy, pod numerem KRS 0000044655, NIP 526-021-02-28. Kapitał zakładowy wynosi 10.363.900 złotych. Siedzibą Spółki jest Warszawa, Al. Armii Ludowej 14.



Przeprowadzający przegląd w imieniu PricewaterhouseCoopers Sp. z o.o., spółki wpisanej na listę podmiotów uprawnionych do badania sprawozdań finansowych pod numerem 144:

A handwritten signature in black ink, which appears to read 'Piotr Wyszogrodzki', is written in a cursive style.

Piotr Wyszogrodzki

Kluczowy Biegły Rewident
Numer ewidencyjny 90091

Warszawa, 18 sierpnia 2014 r.

Płock, dn. 18 sierpień 2014 r.

Oświadczenie

Zarząd Mostostal Płock S.A. oświadcza, że wedle jego najlepszej wiedzy, półroczne skrócone sprawozdanie finansowe za okres 6 miesięcy zakończony 30 czerwca 2014 roku i dane porównywalne zostały sporządzone zgodnie z obowiązującymi zasadami rachunkowości oraz, że odzwierciedlają w sposób prawdziwy, rzetelny i jasny sytuację majątkową i finansową oraz wynik finansowy. Jednocześnie oświadczamy, że półroczne sprawozdanie z działalności zawiera prawdziwy obraz rozwoju i osiągnięć oraz sytuacji Spółki, w tym opis podstawowych zagrożeń i ryzyka.



Członek Zarządu
Alicja Sulowska - Mliczek



Członek Zarządu
Leszek Frąckiewicz




Prezes Zarządu
Wiktor Guzek

Płock, dn. 18 sierpień 2014 r.

Oświadczenie

Zarząd Mostostal Płock S.A. oświadcza, że podmiot uprawniony do badania sprawozdań finansowych (PricewaterhouseCoopers Sp. z o.o.), dokonujący przeglądu skróconego sprawozdania finansowego Spółki za okres 6 miesięcy zakończony 30 czerwca 2014 roku, został wybrany zgodnie z przepisami prawa oraz, że podmiot ten oraz biegli rewidenci dokonujący tego przeglądu spełniali warunki do wydania bezstronnego i niezależnego raportu z przeglądu półrocznego skróconego sprawozdania finansowego, zgodnie z obowiązującymi przepisami i normami zawodowymi.



Członek Zarządu
Alicja Sulowska - Mliczek



Członek Zarządu
Leszek Frackiewicz



Prezes Zarządu
Wiktor Guzek

WYBRANE DANE FINANSOWE	w tys. zł		w tys. EUR	
	półrocze / 2014	półrocze / 2013	półrocze / 2014	półrocze / 2013
Zadeklarowana lub wypłacona dywidenda na jedną akcję (w zł/EUR)				

Raport powinien zostać przekazany Komisji Nadzoru Finansowego, spółce prowadzącej rynek regulowany oraz do publicznej wiadomości za pośrednictwem agencji informacyjnej zgodnie z przepisami prawa

PÓLROZCZNE SPRAWOZDANIE FINANSOWE

BILANS

	Noty	w tys. zł		
		półrocze / 2014	2013	półrocze / 2013
AKTYWA				
I. Aktywa trwałe		16 274	18 005	27 942
1. Wartości niematerialne i prawne, w tym:		282	321	356
2. Rzeczowe aktywa trwałe		11 314	12 301	13 158
3. Inwestycje długoterminowe				7 408
3.1. Długoterminowe aktywa finansowe				7 408
a) w jednostkach powiązanych, w tym:				7 408
4. Długoterminowe rozliczenia międzyokresowe		4 678	5 383	7 020
4.1. Aktywa z tytułu odroczonego podatku dochodowego		4 678	5 383	7 020
II. Aktywa obrotowe		58 926	36 732	55 981
1. Zapasy		5 473	1 516	3 315
2. Należności krótkoterminowe		38 881	6 665	20 811
2.1. Od pozostałych jednostek		38 881	6 665	20 811
3. Inwestycje krótkoterminowe		305	13 803	12 577
3.1. Krótkoterminowe aktywa finansowe		305	10 985	12 577
a) środki pieniężne i inne aktywa pieniężne		305	10 985	12 577
3.2. Inne inwestycje krótkoterminowe			2 818	
4. Krótkoterminowe rozliczenia międzyokresowe		14 267	14 748	19 278
A k t y w a r a z e m		75 200	54 737	83 923
PASYWA				
I. Kapitał własny		38 023	37 672	50 676
1. Kapitał zakładowy		20 000	20 000	20 000
2. Kapitał zapasowy		0	4 251	4 251
3. Kapitał z aktualizacji wyceny		602	2 079	5 798
4. Pozostałe kapitały rezerwowe		25 042	25 042	25 042
5. Zysk (strata) z lat ubiegłych		-9 449		
6. Zysk (strata) netto		1 828	-13 700	-4 415
II. Zobowiązania i rezerwy na zobowiązania		37 177	17 065	33 247
1. Rezerwy na zobowiązania		4 455	4 711	6 148
1.1. Rezerwa z tytułu odroczonego podatku dochodowego		2 614	3 176	4 698
1.2. Rezerwa na świadczenia emerytalne i podobne		1 841	1 535	1 450
a) długoterminowa		531	486	575
b) krótkoterminowa		1 310	1 049	875
2. Zobowiązania długoterminowe		8	33	574
2.1. Wobec pozostałych jednostek		8	33	574
3. Zobowiązania krótkoterminowe		30 847	11 700	26 309
3.1. Wobec pozostałych jednostek		30 570	11 677	26 005
3.2. Fundusze specjalne		277	23	304
4. Rozliczenia międzyokresowe		1 867	621	216
4.1. Inne rozliczenia międzyokresowe		1 867	621	216
a) krótkoterminowe		1 867	621	216
P a s y w a r a z e m		75 200	54 737	83 923
Wartość księgowa		38 023	37 672	50 676
Liczba akcji (w szt.)		2 000 000	2 000 000	2 000 000
Wartość księgowa na jedną akcję (w zł)		19,01	18,84	25,34

POZYCJE POZABILANSOWE

	Noty	w tys. zł		
		półrocze / 2014	2013	półrocze / 2013
1. Należności warunkowe		1 905	1 351	9 514
1.1. Od pozostałych jednostek (z tytułu)		1 905	1 351	9 514
- otrzymanych gwarancji i poręczeń		1 399	975	4 085
- weksli		506	376	5 429
2. Zobowiązania warunkowe		22 540	13 398	27 210
2.1. Na rzecz jednostek powiązanych (z tytułu)		1 101	1 101	5 183
- udzielonych gwarancji i poręczeń		738	738	4 820
- weksli		363	363	363
2.2. Na rzecz pozostałych jednostek (z tytułu)		21 439	12 297	22 027
- udzielonych gwarancji i poręczeń		21 439	12 297	21 995
- weksli				32
Pozycje pozabilansowe, razem		24 445	14 749	36 724

RACHUNEK ZYSKÓW I STRAT

	Noty	w tys. zł	
		półrocze / 2014	półrocze / 2013
I. Przychody netto ze sprzedaży produktów, towarów i materiałów, w tym:		53 293	40 747
1. Przychody netto ze sprzedaży produktów		52 862	40 433
2. Przychody netto ze sprzedaży towarów i materiałów		431	314
II. Koszty sprzedanych produktów, towarów i materiałów, w tym:		48 437	43 878
1. Koszt wytworzenia sprzedanych produktów		48 039	43 598
2. Wartość sprzedanych towarów i materiałów		398	280
III. Zysk (strata) brutto ze sprzedaży		4 856	-3 131
IV. Koszty ogólnego zarządu		2 166	2 369
V. Zysk (strata) ze sprzedaży		2 690	-5 500
VI. Pozostałe przychody operacyjne		60	517
1. Zysk ze zbycia niefinansowych aktywów trwałych		43	12
2. Inne przychody operacyjne		17	505
VII. Pozostałe koszty operacyjne		590	451
1. Aktualizacja wartości aktywów niefinansowych		69	143
2. Inne koszty operacyjne		521	308
VIII. Zysk (strata) z działalności operacyjnej		2 160	-5 434
IX. Przychody finansowe		283	231
1. Odsetki, w tym:		77	229
2. Zysk ze zbycia inwestycji		206	
3. Inne			2
X. Koszty finansowe		126	242
1. Odsetki w tym:		46	167
2. Inne		80	75
XI. Zysk (strata) z działalności gospodarczej		2 317	-5 445
XII. Zysk (strata) brutto		2 317	-5 445
XIII. Podatek dochodowy		489	-1 030
a) część odroczone		489	-1 030
XIV. Zysk (strata) netto		1 828	-4 415
Zysk (strata) netto (zannualizowany)		-7 457	-2 735
Średnia ważona liczba akcji zwykłych (w szt.)		2 000 000	2 000 000
Zysk (strata) na jedną akcję zwykłą (w zł)		-3,73	-1,37

ZESTAWIENIE ZMIAN W KAPITALE WŁASNYM

	w tys. zł		
	półrocze / 2014	2013	półrocze / 2013
I. Kapitał własny na początek okresu (BO)	37 672	55 387	55 387
I.a. Kapitał własny na początek okresu (BO), po uzgodnieniu do danych porównywalnych	37 672	55 387	55 387


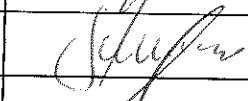
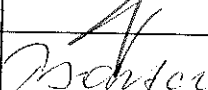
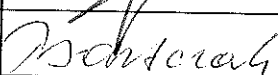
	w tys. zł		
	półrocze / 2014	2013	półrocze / 2013
1. Kapitał zakładowy na początek okresu	20 000	20 000	20 000
1.1. Kapitał zakładowy na koniec okresu	20 000	20 000	20 000
2. Kapitał zapasowy na początek okresu	4 251	4 032	4 032
2.1. Zmiany kapitału zapasowego	-4 251	219	219
a) zwiększenia (z tytułu)	0	219	219
- z podziału zysku		218	218
- ze sprzedaży i likwidacji środków trwałych	0	1	1
b) zmniejszenia (z tytułu)	4 251		
- pokrycia straty	4 251		
2.2. Kapitał zapasowy na koniec okresu	0	4 251	4 251
3. Kapitał z aktualizacji wyceny na początek okresu	2 079	3 735	3 735
3.1. Zmiany kapitału z aktualizacji wyceny	-1 477	-1 656	2 063
a) zwiększenia (z tytułu)			2 623
- z aktualizacji aktywów finansowych			2 623
b) zmniejszenia (z tytułu)	1 477	1 656	560
- zbycia środków trwałych	0	1	1
- z aktualizacji aktywów finansowych	1 477	1 655	559
3.2. Kapitał z aktualizacji wyceny na koniec okresu	602	2 079	5 798
4. Pozostałe kapitały rezerwowe na początek okresu	25 042	25 042	25 042
4.1. Pozostałe kapitały rezerwowe na koniec okresu	25 042	25 042	25 042
5. Zysk (strata) z lat ubiegłych na początek okresu	-13 700	2 578	2 578
5.1. Zysk z lat ubiegłych na początek okresu		2 578	2 578
5.2. Zysk z lat ubiegłych na początek okresu, po uzgodnieniu do danych porównywalnych		2 578	2 578
a) zmniejszenia (z tytułu)		2 578	2 578
- przeniesienie na kapitał zapasowy		218	218
- wypłatę dywidendy		2 360	2 360
5.3. Strata z lat ubiegłych na początek okresu	-13 700		
5.4. Strata z lat ubiegłych na początek okresu, po uzgodnieniu do danych porównywalnych	-13 700		
a) zmniejszenia (z tytułu)	-4 251		
- pokrycie straty z kapitału zapasowego	-4 251		
5.5. Strata z lat ubiegłych na koniec okresu	-9 449		
5.6. Zysk (strata) z lat ubiegłych na koniec okresu	1 828		
6. Wynik netto		-13 700	-4 415
a) zysk netto	1 828		
b) strata netto		13 700	4 415
II. Kapitał własny na koniec okresu (BZ)	38 023	37 672	50 676
III. Kapitał własny, po uwzględnieniu proponowanego podziału zysku (pokrycia straty)	38 023	37 672	50 676

RACHUNEK PRZEPLYWÓW PIENIĘŻNYCH

	w tys. zł	
	półrocze / 2014	półrocze / 2013
A. Przepływy środków pieniężnych z działalności operacyjnej		
I. Zysk (strata) netto	1 828	-4 415
II. Korekty razem	-16 732	7 767
1. Amortyzacja	1 000	1 078
2. Odsetki i udziały w zyskach (dywidendy)	47	197
3. (Zysk) strata z działalności inwestycyjnej	-129	-12
4. Zmiana stanu rezerw	90	48
5. Zmiana stanu zapasów	-3 956	3 491
6. Zmiana stanu należności	-32 168	8 428
7. Zmiana stanu zobowiązań krótkoterminowych, z wyjątkiem pożyczek i kredytów	15 952	-3 752
8. Zmiana stanu rozliczeń międzyokresowych	2 432	-1 711
III. Przepływy pieniężne netto z działalności operacyjnej (I+II) - metoda pośrednia	-14 904	3 352
B. Przepływy środków pieniężnych z działalności inwestycyjnej		
I. Wpływy	71	17
1. Zbycie wartości niematerialnych i prawnych oraz rzeczowych aktywów trwałych	71	17
II. Wydatki	114	83
1. Nabycie wartości niematerialnych i prawnych oraz rzeczowych aktywów trwałych	114	83
III. Przepływy pieniężne netto z działalności inwestycyjnej (I-II)	-43	-66
C. Przepływy środków pieniężnych z działalności finansowej		

	w tys. zł	
	półrocze / 2014	półrocze / 2013
I. Wpływy		
1. Kredyty i pożyczki	4 927	7 023
2. Inne wpływy finansowe	3 727	7 023
	1 200	
II. Wydatki		
1. Dywidendy i inne wypłaty na rzecz właścicieli	660	6 347
2. Spłaty kredytów i pożyczek		2 360
		2 575
3. Płatności zobowiązań z tytułu umów leasingu finansowego	613	1 216
4. Odsetki	47	196
III. Przepływy pieniężne netto z działalności finansowej (I-II)	4 267	676
D. Przepływy pieniężne netto, razem (A.III+/-B.III+/-C.III)	-10 680	3 962
E. Bilansowa zmiana stanu środków pieniężnych, w tym:	-10 680	3 962
F. Środki pieniężne na początek okresu	10 985	8 615
G. Środki pieniężne na koniec okresu (F+/- D), w tym:	305	12 577
- o ograniczonej możliwości dysponowania	156	175

PODPISY OSÓB REPREZENTUJĄCYCH SPÓŁKĘ

Data	Imię i Nazwisko	Stanowisko/Funkcja	Podpis
2014-08-18	Mikol Guzek	Prezes Zarządu	
2014-08-18	Alicja Sulowska-Milczek	Członek Zarządu	
2014-08-18	Leszek Frąckiewicz	Członek Zarządu	
2014-08-18	Krzysztof Bartczak	Główny Księgowy	

Informacja dodatkowa do skróconego półrocznego sprawozdania finansowego.

Zasady rachunkowości zastosowane przy sporządzaniu półrocznego skróconego sprawozdania finansowego za I półrocze 2014 roku.

Skrócone półroczne sprawozdanie finansowe za I półrocze 2014 roku zostało sporządzone zgodnie z przepisami ustawy z dnia 29 września 1994 roku o rachunkowości (tekst jednolity Dz. U. 2013, poz. 330) i Rozporządzeniem Ministra Finansów w sprawie informacji bieżących i okresowych przekazywanych przez emitentów papierów wartościowych oraz warunków uznawania za równoważne informacji wymaganych przepisami prawa państwa niebędącego państwem członkowskim (Dz. U. nr 33, poz. 259 z dnia 19.02.2009 r. z późniejszymi zmianami).

Przyjęte przez Spółkę zasady rachunkowości w obszarach, gdzie ustawa o rachunkowości zezwala na dokonanie wyboru polityki przez jednostkę zostały szczegółowo opisane w raporcie rocznym za 2013 rok i nie uległy zmianie.

Sprawozdanie finansowe za I półrocze 2014 roku zostało sporządzone przy założeniu kontynuowania działalności gospodarczej w dającej się przewidzieć przyszłości i nie istnieją okoliczności wskazujące na zagrożenie kontynuowania działalności.

1. Zwięzły opis istotnych dokonań lub niepowodzeń emitenta w okresie, którego dotyczy raport, wraz z wykazem najważniejszych zdarzeń dotyczących Emitenta.

- 1) Spółka poinformowała o zawarciu znaczących umów o roboty budowlane, będących podstawowym przedmiotem działalności przedsiębiorstwa Emitenta, w tym o zawarciu umowy na budowę czterech sztuk zbiorników na ropę naftową, każdy o pojemności 62 500 m³, w ramach budowy terminala naftowego w Gdańsku;
- 2) Spółka poinformowała o zawarciu umowy inwestycyjnej, której przedmiotem było uregulowanie zasad, warunków i trybu sprzedaży akcji Przedsiębiorstwa Modernizacji Urządzeń Energetycznych Remak S.A.;
- 3) Spółka przekazała do publicznej wiadomości sprawozdanie finansowe za 2013 rok;
- 4) Spółka przekazała do publicznej wiadomości sprawozdanie finansowe za I kwartał 2014 roku;
- 5) Spółka przekazała do publicznej wiadomości treść uchwał podjętych przez Zwyczajne Walne Zgromadzenie, odbyte w dniu 07.05.2014 r.

2. Opis czynników i zdarzeń, w szczególności o nietypowym charakterze, mających znaczący wpływ na osiągnięte wyniki finansowe.

- 1) Spółka koncentrowała działania w podstawowym przedmiocie działalności, którym jest produkcja budowlano-montażowa (97,8% przychodów ze sprzedaży ogółem). W okresie objętym raportem zdarzenia o nietypowym charakterze nie wystąpiły.
- 2) Informacje o istotnych zmianach wielkości szacunkowych, w tym o korektach z tytułu rezerw, rezerwie i aktywach z tytułu odroczonego podatku dochodowego, o których mowa w ustawie

o rachunkowości oraz dokonanych odpisach aktualizujących wartość składników aktywów w okresie 01.01.2014 r. – 30.06.2014 r. przedstawiają się następująco (w tys. PLN):

Tytuł	Stan na dzień 31.12.2013 r.	Zwiększenia w I półroczu 2014 r.	Zmniejszenia w I półroczu 2014 r.	Stan na dzień 30.06.2014 r.
Rezerwa na świadczenia emerytalne i podobne	1 535	478	172	1 841
Rezerwa z tytułu odroczonego podatku dochodowego	3 176	16 521	17 083	2 614
Rezerwa na koszty audytu	35	33	35	33
Rozliczenia międzyokresowe bierne na wycenę kontraktów długoterminowych	586	5 891	4 643	1 834
Aktywo z tytułu odroczonego podatku dochodowego	5 383	17 318	18 023	4 678
Aktualizacja wartości akcji Remak S.A. (ujęto przez kapitał z aktualizacji wyceny)	1 477	-	1 477	0
Odpis aktualizujący wartość należności	1 795	-	-	1 795
Odpis aktualizujący wartość materiałów	732	74	84	722

3) wybrane pozycje aktywów i pasywów bilansu według stanu na ostatni dzień I półrocza 2014 roku oraz ostatni dzień 2013 roku przedstawiają się następująco (w tys. PLN):

Rodzaj aktywa / pasywa	Stan na 30.06.2014 roku	Stan na 31.12.2013 roku
Należności krótkoterminowe, w tym:	38 881	6 665
- z tytułu dostaw i usług o okresie spłaty do 12 miesięcy	36 239	5 943
- z tytułu dostaw i usług o okresie spłaty powyżej 12 miesięcy	1 773	387
- z tytułu podatków, cel, ubezpieczeń społecznych i innych publiczno-prawnych	863	335

- pozostałe	6	0
Krótkoterminowe rozliczenia międzyokresowe, w tym:	14 267	14 748
- rozliczenia z tytułu wyceny kontraktów długoterminowych	13 662	14 724
- pozostałe	605	24
Zobowiązania krótkoterminowe, w tym:	30 847	11 700
- z tytułu dostaw i usług o okresie spłaty do 12 miesięcy	18 511	5 212
z tytułu dostaw i usług o okresie spłaty powyżej 12 miesięcy	1 348	971
- kredyty bankowe	3 727	0
- leasing	566	1 154
- podatki, cła, ubezpieczenia społeczne i inne zobowiązania publiczno-prawne	4 582	2 747
- wynagrodzenia	1 572	1 411
- pozostałe	541	205

4) Poszczególne pozycje aktywów i pasywów bilansu przeliczono na EURO wg średniego kursu obowiązującego w dn. 30.06.2014 r. ogłoszonego przez NBP tj. 4,1609 PLN.

Pozycje rachunku zysków i strat oraz rachunku przepływu środków pieniężnych przeliczono na EURO wg kursu 4,1784 PLN, stanowiącego średnią arytmetyczną średnich kursów ogłoszonych przez NBP:

31.01.2014	kurs	4,2368 (najwyższy kurs €)
28.02.2014	kurs	4,1602
31.03.2014	kurs	4,1713
30.04.2014	kurs	4,1994
30.05.2014	kurs	4,1420 (najniższy kurs €)
30.06.2014	kurs	4,1609

Poszczególne pozycje aktywów i pasywów bilansu, dla danych porównywalnych przeliczono na EURO wg średniego kursu obowiązującego w dn. 31.12.2013 r. ogłoszonego przez NBP tj. 4,1472 PLN.

Pozycje rachunku zysków i strat oraz rachunku przepływu środków pieniężnych przeliczono

na EURO wg kursu 4,2140 PLN, stanowiącego średnią arytmetyczną średnich kursów ogłoszonych przez NBP:

31.01.2013	kurs	4,1870
28.02.2013	kurs	4,1570
29.03.2013	kurs	4,1774
30.04.2013	kurs	4,1429 (najniższy kurs €)
31.05.2013	kurs	4,2902
28.06.2013	kurs	4,3292 (najwyższy kurs €)

3. Objasnienia dotyczące sezonowości lub cykliczności działalności Emitenta w prezentowanym okresie.

W okresie objętym raportem działalność Emitenta nie cechowała cykliczność i sezonowość produkcji.

4. Informacja o odpisach aktualizujących wartość zapasów do wartości netto możliwej do uzyskania i odwróceniu odpisów z tego tytułu.

W okresie objętym raportem dokonano odpisu aktualizującego wartość zapasów materiałów o kwotę 74 tys. PLN. Jednocześnie w wyniku zagospodarowania odwrócono część odpisu utworzonego w okresach poprzednich w kwocie 84 tys. PLN.

5. Informacja o odpisach aktualizujących z tytułu utraty wartości aktywów finansowych, rzeczowych aktywów trwałych, wartości niematerialnych i prawnych lub innych aktywów oraz odwróceniu takich odpisów.

W okresie objętym raportem Emitent nie dokonywał i nie odwracał odpisów aktualizujących wartość aktywów, poza wymienionymi w pkt. 2 (tabela) i 4 powyżej.

6. Informacja o utworzeniu, zwiększeniu, wykorzystaniu i rozwiązaniu rezerw.

W pierwszym półroczu 2014 roku, Spółka utworzyła rezerwę na koszty audytu w kwocie 33 tys. PLN oraz zwiększyła rezerwę na świadczenia emerytalne i podobne o kwotę 478 tys. PLN. W tym samym okresie rozwiązano rezerwę na koszty audytu w kwocie 35 tys. PLN oraz zmniejszono rezerwę na świadczenia emerytalne i podobne o kwotę 172 tys. PLN.

7. Informacja o rezerwach i aktywach z tytułu odroczonego podatku dochodowego.

Saldo rezerw z tytułu odroczonego podatku dochodowego na koniec pierwszego półrocza 2014 roku wynosi 2 614 tys. PLN i jest niższe w stosunku do salda na pierwszy dzień tego okresu o kwotę 562 tys. PLN. Saldo aktywa z tytułu odroczonego podatku dochodowego wynosi odpowiednio 4 678 tys.

PLN i jest niższe w stosunku do salda na pierwszy dzień tego okresu o kwotę 705 tys. PLN.

8. Informacja o istotnych transakcjach nabycia i sprzedaży rzeczowych aktywów trwałych.

W okresie objętym raportem Emitent nie dokonywał istotnych transakcji z tego tytułu.

9. Informacja o istotnym zobowiązaniu z tytułu dokonania zakupu rzeczowych aktywów trwałych.

W okresie objętym raportem nie powstały istotne zobowiązania z tytułu dokonanych zakupów rzeczowych aktywów trwałych.

10. Informacja o istotnych rozliczeniach z tytułu spraw sądowych.

Na dzień 30.06.2014 roku Spółka nie uczestniczyła w sporach sądowych, których wartość przedmiotu sporu przekraczałaby 10% kapitałów własnych Emitenta.

11. Wskazanie korekt błędów poprzednich okresów.

W okresie 01.01.2014 roku – 30.06.2014 roku Emitent nie dokonywał korekt błędów dotyczących poprzednich okresów.

12. Informacja na temat zmian sytuacji gospodarczej i warunków prowadzenia działalności, które mają istotny wpływ na wartość godziwą aktywów finansowych i zobowiązań finansowych jednostki.

Poza obserwowanym niewielkim wzrostem gospodarczym, warunki prowadzenia działalności nie zmieniają w sposób istotny wartości aktywów finansowych i zobowiązań Emitenta.

13. Informacja o niespłaceniu kredytu lub pożyczki lub naruszeniu istotnych postanowień umowy kredytu lub pożyczki, w odniesieniu do których nie podjęto żadnych działań naprawczych do końca okresu sprawozdawczego.

Emitent nie dopuszcza się naruszania jakichkolwiek postanowień umów kredytowych. Wszelkie zobowiązania z tytułu zaciągniętych kredytów spłacane są na bieżąco i w zgodzie z zapisami umów.

14. Informacja o zawarciu przez Emitenta lub jednostkę od niego zależną jednej lub wielu transakcji z podmiotami powiązanymi, jeżeli pojedynczo lub łącznie są one istotne i zostały zawarte na innych warunkach niż rynkowe.

Na przestrzeni I półrocza 2014 roku Emitent nie zawierał żadnych transakcji z podmiotami powiązanymi.

15. W przypadku instrumentów finansowych wycenianych w wartości godziwej – informacje o zmianie sposobu (metody) jej ustalenia.

W okresie objętym raportem nie nastąpiła zmiana sposobu ustalania wartości godziwej instrumentów finansowych wycenianych według tej metody.

16. Informacja dotycząca zmiany w klasyfikacji aktywów finansowych w wyniku zmiany celu lub wykorzystania tych aktywów.

W okresie objętym raportem nie następowały żadne zmiany w klasyfikacji aktywów finansowych będące następstwem zmiany celu lub wykorzystania tych aktywów.

17. Informacja dotycząca emisji, wykupu i spłaty nieudziałowych i kapitałowych papierów wartościowych.

W okresie objętym raportem Spółka nie emitowała, nie wykupywała ani nie spłacała nieudziałowych i kapitałowych papierów wartościowych.

18. Informacja dotycząca wypłaconej (lub zadeklarowanej) dywidendy, łącznie i w przeliczeniu na jedną akcję, z podziałem na akcje zwykłe i uprzywilejowane.

W okresie objętym raportem Emitent nie wypłacał dywidendy.

19. Wskazanie zdarzeń, które wystąpiły po dniu, na który sporządzono skrócone półroczne sprawozdanie finansowe, nieujętych w tym sprawozdaniu, a mogących w znaczący sposób wpłynąć na przyszłe wyniki finansowe Emitenta.

W dniu 15.07.2014 r. Spółka podpisała z Bankiem PeKaO S.A. kolejne aneksy do umów kredytowych oraz umowy o linię gwarancyjną, przedłużające obowiązywanie tych umów do 30.06.2015 r. Poza tym, po dniu 30.06.2014 roku nie wystąpiły inne zdarzenia, które w znaczący sposób mogłyby wpłynąć na przyszłe wyniki finansowe Emitenta.

20. Informacje dotyczące zmian zobowiązań warunkowych lub aktywów warunkowych, które nastąpiły od czasu zakończenia ostatniego roku obrotowego.

Zmiany stanu zobowiązań warunkowych (w tys. PLN):

Rodzaj zobowiązania	Stan na 31.12.2013 r.	Zwiększenia w I półroczu 2014 r.	Zmniejszenia w I półroczu 2014 r.	Stan na 30.06.2014 r.
Gwarancje bankowe	12 065	2 322	680	13 707
Gwarancje ubezpieczeniowe	970	7 500	-	8 470
Weksle	363	-	-	363
Razem	13 398	9 822	680	22 540

Zmiany stanu należności warunkowych (w tys. PLN):

Rodzaj należności	Stan na 31.12.2013 r.	Zwiększenia w I półroczu 2014 r.	Zmniejszenia w I półroczu 2014 r.	Stan na 30.06.2014 r.
Gwarancje bankowe	224	81	-	305
Gwarancje ubezpieczeniowe	751	433	90	1 094
Weksle	376	130	-	506
Razem	1 351	644	90	1 905

21. Inne informacje mogące w istotny sposób wpłynąć na ocenę sytuacji majątkowej, finansowej i wyniku finansowego Emitenta.

W I półroczu 2014 roku w potencjale kadrowym, finansowym i majątkowym nie wystąpiły istotne zmiany. Spółka będzie kontynuowała działalność w swoim podstawowym obszarze, z czym będą wiązały się typowe dla tej działalności czynniki ryzyka takie jak:

- możliwe wahania cen stali;
- silna konkurencja cenowa ze strony firm z branży, spowodowana niedostateczną ilością zleceń na rynku specjalistycznych robót budowlanych, przez co firmy znacznie zaniżają ceny starając się pozyskać zlecenia;
- ograniczona dostępność produktów bankowych takich jak kredyty i gwarancje zabezpieczające wykonanie kontraktów.

**Sprawozdanie z działalności Spółki Mostostal Płock S.A.
za I półrocze 2014 roku.**

1. Pozycja rynkowa Spółki.

W I półroczu 2014 roku Spółka kontynuowała prowadzenie działalności na konkurencyjnym rynku specjalistycznych usług budowlano – montażowych głównie w branży paliwowej, w której Spółka specjalizuje się i posiada największe doświadczenie. Przedmiotem prac kontraktowych była w szczególności budowa zbiorników, konstrukcji stalowych estakad, rurociągów, budowa i montaż aparatów, urządzeń oraz remonty instalacji petrochemicznych.

2. Struktura sprzedaży i główne kontrakty.

W I półroczu br. Spółka prowadziła działalność na podstawowym obszarze, którym jest rynek krajowy, koncentrując produkcję na terenach województw mazowieckiego w 57,5% i pomorskiego w 42,5%.

Uzyskane przychody ze sprzedaży produktów, usług i materiałów w I półroczu 2014 w wysokości 53 293 tys. PLN były wyższe o 30,8% w stosunku do przychodów osiągniętych w analogicznym okresie roku poprzedniego.

W większości prace wykonano siłami własnymi. Udział zakresów prac realizowanych przez podwykonawców stanowił 16,8% przychodów ogółem.

W strukturze przychodów ogółem za okres sprawozdawczy 97,7% stanowiła produkcja budowlano – montażowa wykonywana w warunkach terenowych, oraz produkcja konstrukcji i urządzeń wykonywana w halach montażowych.

W strukturze wartościowej podstawowych produktów budowlano – montażowych realizowanych w I półroczu br. większość (75,1%) stanowiły usługi o charakterze inwestycyjnym i modernizacyjnym.

Przychody ze sprzedaży w I półroczu 2014 r. na największych kontraktach wyniosły:

- wykonanie prac mechaniczno – montażowych, antykorozyjnych oraz izolacyjnych w ramach projektu „Budowa instalacji do odsiarczania spalin” 14 812 tys. PLN;
- kompleksowe wykonanie 4 szt. zbiorników na ropę o pojemności 62 500 m³ każdy w ramach inwestycji „Terminal Naftowy w Gdańsku Etap I” 11 422 tys. PLN;
- wykonanie prefabrykacji i montaż modułów produkcyjnych oraz pozostałych instalacji części nawodnej w Strefie 1 oraz pod pokładem w Strefie 7 platformy FPF – 1 9 599 tys. PLN.

W okresie sprawozdawczym największymi odbiorcami usług byli: PKN Orlen S.A. z udziałem 56,1%, IDS – BUD S.A. z udziałem 21,4%, Gdańska Stocznia Remontowa z udziałem 18,7%. Pozostali odbiorcy nie przekroczyli dziesięcioprocentowego progu udziału w sprzedaży Spółki.

3. Podstawowe wielkości ekonomiczno-finansowe.

W okresie sprawozdawczym Spółka uzyskała zysk brutto na sprzedaży w wysokości 4 856 tys. PLN. Na pozostałej działalności operacyjnej odnotowano stratę w kwocie 530 tys. PLN, która w głównej mierze wynika z konieczności dotworzenia rezerw na niewykorzystane urlopy, odprawy emerytalne i aktualizację wartości zapasów materiałowych. Na działalności finansowej osiągnięto zysk w kwocie 157 tys. PLN. Uwzględniając wszystkie segmenty działalności Spółka zakończyła I półrocze 2014 roku zyskiem brutto w kwocie 2 317 tys. PLN, rentowność 4,3%. Zysk netto wyniósł 1 828 tys. PLN, dając rentowność netto w wysokości 3,4% wobec -10,8% za I półrocze 2013 roku.

Suma bilansowa na 30.06.2014 r. wyniosła 75 200 tys. PLN i w stosunku do stanu na dzień 31.12.2013 r. zwiększyła się o 37,4%, głównie w wyniku wzrostu wielkości sprzedaży w I półroczu br. Zmianie uległa struktura majątku Spółki. Udział majątku trwałego w majątku ogółem na dzień 30.06.2014 r. zmniejszył się i wynosi 21,6% wobec 32,9% na dzień 31.12.2013 r. Wzrósł natomiast udział majątku obrotowego w majątku ogółem i wynosi 78,4% wobec 67,1% na dzień 31.12.2013 r., w wyniku wyższego stanu zapasów materiałowych (3 957 tys. PLN) oraz należności krótkoterminowych (32 216 tys. PLN) w efekcie wzrostu wielkości sprzedaży w okresie sprawozdawczym.

W strukturze finansowania aktywów przeważał kapitał własny i stanowił 50,6% (68,8% na 31.12.2013 r.). Kapitał własny finansuje w pełni aktywa trwałe oraz część aktywów obrotowych.

4. Ocena zarządzania zasobami finansowymi.

W I półroczu 2014 roku Spółka zachowała płynność finansową. Na dzień 30.06.2014 r. Spółka dysponowała środkami pieniężnymi w kwocie 305 tys. PLN. Spadek środków pieniężnych o kwotę 10 680 tys. PLN w okresie I półrocza br. spowodowany był okresowym wzrostem finansowania aktywów obrotowych takich jak zapasy materiałowe pod bieżące potrzeby rozpoczynanych kontraktów i należności wynikające z aktualnych harmonogramów fakturowania.

W przypadku przejściowego zamrożenia środków pieniężnych w aktywach obrotowych Spółka ma możliwość korzystania z kredytów w ramach podpisanych z bankami umów. Zobowiązanie Spółki z tytułu kredytu na dzień 30.06.2014 r. wyniosło 3 727 tys. PLN.

W ocenie zarządzających w najbliższym okresie nie wystąpi w Spółce zagrożenie utraty zdolności wywiązywania się z zaciągniętych zobowiązań.

5. Opis istotnych czynników ryzyka i zagrożeń związanych z pozostałymi miesiącami roku obrotowego.

Do najważniejszych czynników ryzyka i zagrożeń dla Spółki należą:

- ryzyko związane ze spowolnieniem procesów inwestycyjnych wskutek kryzysu gospodarczego,
- ryzyko związane z nasileniem konkurencji na rynku usług budowlano-montażowych,

- ryzyko zmiany cen materiałów budowlanych oraz usług podwykonawców,
- ryzyko związane z procesem pozyskiwania nowych kontraktów wskutek niekorzystnych warunków rynkowych.

Charakter działalności gospodarczej prowadzonej przez Spółkę wymaga pozyskiwania zadań do realizacji w drodze przetargu. Pomimo efektywnego systemu wyceny kontraktów i przykładania dużej wagi do optymalizacji kosztów nie można wykluczyć, że zmieniające się warunki rynkowe mogą w negatywny sposób wpłynąć na możliwość osiągnięcia przez Spółkę oczekiwanej rentowności kontraktów.

6. Zmiany w podstawowych zasadach zarządzania Spółką.

W I półroczu 2014 r. nie wystąpiły zmiany w podstawowych zasadach zarządzania Spółką.

7. Ocena możliwości realizacji zamierzeń inwestycyjnych.

Spółka dysponuje możliwościami finansowania zamierzeń inwestycyjnych ze środków własnych oraz poprzez leasing finansowy. W najbliższym okresie Spółka zamierza utrzymać inwestycje na poziomie niezbędnych zakupów odtworzeniowych. Nie przewiduje się nakładów na ochronę środowiska naturalnego.

8. Opis organizacji grupy kapitałowej emitenta, ze wskazaniem jednostek podlegających konsolidacji.

Spółka nie tworzy grupy kapitałowej w rozumieniu przepisów ustawy o rachunkowości, natomiast jest objęta sprawozdaniem skonsolidowanym, sporządzanym przez jednostkę dominującą tj. Mostostal Warszawa S.A.

9. Wskazanie skutków zmian w strukturze jednostki gospodarczej, w tym w wyniku połączenia jednostek gospodarczych, przejęcia lub sprzedaży jednostek grupy kapitałowej Emitenta, inwestycji długoterminowych, podziału, restrukturyzacji i zaniechania działalności.

W okresie objętym raportem nie nastąpiły żadne zmiany w strukturze Emitenta.

10. Stanowisko Zarządu odnośnie możliwości zrealizowania wcześniej publikowanych prognoz wyników na dany rok, w świetle wyników zaprezentowanych w skróconym półrocznym sprawozdaniu finansowym w stosunku do wyników prognozowanych.

Spółka nie publikowała prognoz wyników na 2014 rok.

11. Wskazanie akcjonariuszy posiadających bezpośrednio lub pośrednio przez podmioty zależne co najmniej 5% ogólnej liczby głosów na walnym zgromadzeniu emitenta na dzień przekazania raportu półrocznego wraz ze wskazaniem liczby posiadanych przez te podmioty akcji, ich procentowego udziału w kapitale zakładowym, liczby głosów z nich wynikających i ich procentowego udziału w ogólnej liczbie głosów na Walnym Zgromadzeniu oraz wskazanie zmian w strukturze własności znacznych pakietów akcji Emitenta w okresie od przekazania poprzedniego raportu.

Zgodnie z posiadanymi informacjami, akcjonariuszami posiadającymi, co najmniej 5% ogólnej liczby głosów na WZ są:

Mostostal Warszawa S.A.				
Stan na dzień	Ilość akcji	% w kapitale	Ilość głosów na WZ	% głosów na WZ
31.12.2013 r.	973 152	48,66	1 237 380	52,78
30.06.2014 r.	973 152	48,66	1 237 380	52,78
różnica	0	0,00	0	0,00
ING OFE				
Stan na dzień	Ilość akcji	% w kapitale	Ilość głosów na WZ	% głosów na WZ
31.12.2013 r.	193 253	9,66	193 253	8,24
30.06.2014 r.	193 253	9,66	193 253	8,24
różnica	0	0,00	0	0,00
PTE PZU S.A.				
Stan na dzień	Ilość akcji	% w kapitale	Ilość głosów na WZ	% głosów na WZ
31.12.2013 r.	167.000	8,35	167.000	7,12
30.06.2014 r.	211.000	10,55	211.000	9,00
różnica	44.000	2,20	44.000	1,88

12. Zestawienie stanu posiadania akcji Emitenta lub uprawnień do nich przez osoby zarządzające i nadzorujące Emitenta na dzień przekazania skróconego półrocznego sprawozdania finansowego, wraz ze wskazaniem zmian w stanie posiadania, w okresie od przekazania poprzedniego raportu, odrębnie dla każdej z osób.

Spółród osób zarządzających na dzień 30.06.2014 r. akcje Emitenta posiadają:

- Alicja Sułkowska – Mliczek 1 350 akcji,
- Leszek Frąckiewicz 96 akcji.

Pozostałe osoby zarządzające oraz nadzorujące Emitenta nie posiadają akcji Spółki. Na dzień sporządzenia raportu Spółka nie powzięła informacji o zmianach w ilości posiadanych akcji Emitenta przez osoby zarządzające i nadzorujące w stosunku do stanu na dzień 31.12.2013 r. Ponadto zgodnie ze złożonymi informacjami osoby zarządzające i nadzorujące nie posiadały udziałów ani akcji w jednostkach powiązanych z Mostostal Płock S.A.

13. Wskazanie postępowań toczących się przed sądem, organem właściwym dla postępowania arbitrażowego lub organem administracji publicznej.

W okresie sprawozdawczym Spółka uczestniczyła w postępowaniach sądowych dotyczących wierzytelności, których łączna wartość wyniosła 1 525 tys. PLN, w tym 1 105 tys. PLN dotyczy pozwu o zapłatę należności przez firmę Bioagra S.A. oraz w postępowaniach dotyczących zobowiązań o łącznej wartości 50 tys. PLN.

Na dzień 30.06.2014 r. Spółka nie uczestniczy w sporach sądowych, których wartość przedmiotu sporu przekracza 10% jej kapitałów własnych.

14. Informacje o zawarciu przez Emitenta lub jednostkę od niego zależną jednej lub wielu transakcji z podmiotami powiązаныmi, jeżeli pojedynczo lub łącznie są one istotne i zostały zawarte na innych warunkach niż rynkowe, z wyjątkiem transakcji zawieranych przez emitenta będącego funduszem z podmiotem powiązany, wraz ze wskazaniem ich wartości.

Na przestrzeni I półrocza 2014 roku Emitent nie zawierał żadnych transakcji z podmiotami powiązаныmi.

15. Informacje o udzieleniu przez Emitenta lub przez jednostkę od niego zależną poręczeń kredytu lub pożyczki lub udzieleniu gwarancji łącznie jednemu podmiotowi lub jednostce zależnej od tego podmiotu, jeżeli łączna wartość istniejących poręczeń lub gwarancji stanowi równowartość co najmniej 10 % kapitałów własnych Emitenta.

W I półroczu 2014 roku Spółka nie udzielała żadnych poręczeń kredytów lub pożyczek.

Według stanu na dzień 30.06.2014 r. łączna wartość istniejących gwarancji kontraktowych stanowiąca równowartość co najmniej 10% kapitałów własnych Emitenta, wystawionych podmiotom zewnętrznym na zlecenie Spółki przez banki i towarzystwa ubezpieczeniowe, występowała w przypadku:

- IDS-BUD S.A. – gwarancja na kwotę 7 500 tys. PLN z terminem ważności do 22.01.2016 r.


Prowizje pobierane przez gwarantów i obciążające Emitenta naliczane są procentowo od kwoty gwarancji oraz okresu obowiązywania a ich wysokość ustalana jest na zasadach rynkowych. Emitent i wyżej wymieniony podmiot są niezależne od siebie a pomiędzy nimi występują jedynie powiązania o charakterze gospodarczym.

16. Inne informacje, które zdaniem Emitenta są istotne dla oceny jego sytuacji kadrowej, majątkowej, finansowej, wyniku finansowego i ich zmian, oraz informacje, które są istotne dla oceny możliwości realizacji zobowiązań przez Emitenta.


Na mocy umowy inwestycyjnej z dnia 27.01.2014 r. Emitent zbył posiadany pakiet 10% akcji Przedsiębiorstwa Modernizacji Urządzeń Energetycznych Remak S.A. Zysk ze zbycia inwestycji w kwocie 206 tys. PLN powiększył przychody finansowe. Poza opisaną transakcją w I półroczu 2014 roku w potencjale kadrowym, finansowym i majątkowym nie wystąpiły istotne zmiany. W ocenie Spółki w najbliższym czasie nie wystąpi zagrożenie utraty zdolności wywiązywania się z zaciągniętych zobowiązań.

17. Wskazanie czynników, które w ocenie Emitenta będą miały wpływ na osiągnięte przez niego wyniki w perspektywie co najmniej kolejnego okresu.

Spółka będzie kontynuowała działalność w podstawowym jej obszarze, z czym będą wiązały się typowe dla tej działalności czynniki ryzyka takie jak konkurencja cenowa ze strony firm z branży, zmiany cen materiałów i usług, ograniczona dostępność produktów bankowych (kredyty, gwarancje zabezpieczające wykonanie kontraktów).



Członek Zarządu
Alicja Sulowska – Mliczek



Członek Zarządu
Leszek Frackiewicz



Prezes Zarządu
Wiktor Guzek