

Mostostal Płock S.A.

Raport niezależnego biegłego rewidenta

Skrócone półroczne sprawozdanie finansowe

Sprawozdanie z działalności Spółki

Za rok obrotowy od 1 stycznia do 30 czerwca 2013 r.

Zawartość:

Raport niezależnego biegłego rewidenta

przygotowany przez PricewaterhouseCoopers Sp. z o.o.

Skrócone półroczne sprawozdanie finansowe

przygotowane przez Mostostal Płock S.A.

Sprawozdanie z działalności Spółki

przygotowane przez Mostostal Płock S.A.

skorygowany

KOMISJA NADZORU FINANSOWEGO

Raport półroczny SA-P 2013

(zgodnie z § 82 ust. 1 pkt 2 Rozporządzenia Ministra Finansów z dnia 19 lutego 2009 r. – Dz. U. Nr 33, poz. 259, z późn. zm.)
(dla emitentów papierów wartościowych prowadzących działalność wytwórczą, budowlaną, handlową lub usługową)

Za półrocze bieżącego roku obrotowego 2013 obejmujące okres od 2013-01-01 do 2013-06-30
oraz za półrocze poprzedniego roku obrotowego 2012 obejmujące okres od 2012-01-01 do 2012-06-30

data przekazania: 2013-08-08

MOSTOSTAL PŁOCK S.A.	
(pełna nazwa emitenta)	
MOSTOSTALPLC	BUDOWNICTWO
(skrótowa nazwa emitenta)	(sektor wg klasyfikacji GPW w Warszawie / branża)
09-400 PŁOCK	
(kod pocztowy)	(miejscowość)
TARGOWA	12
(ulica)	(numer)
24 367-11-11	24 367-12-50
(telefon)	(fax)
ania@mostostal-plock.com.pl	mostostal-plock.com.pl
(e-mail)	(www)
774-000-62-10	610040361
(NIP)	(REGON)

(podmiot uprawniony do badania)

Raport półroczny zawiera (należy wskazać właściwe):

- Raport podmiotu uprawnionego do badania sprawozdań finansowych z przeglądu półrocznego skróconego sprawozdania finansowego / półrocznego sprawozdania finansowego albo
- Opinię podmiotu uprawnionego do badania sprawozdań finansowych o badanym półrocznym skróconym sprawozdaniu finansowym / półrocznym sprawozdaniu finansowym
- Oświadczenie zarządu w sprawie rzetelności sporządzenia sprawozdania finansowego
- Oświadczenie zarządu w sprawie podmiotu uprawnionego do badania sprawozdań finansowych
- Półroczne sprawozdanie finansowe w wersji skróconej w wersji pełnej
- Bilans Rachunek przepływów pieniężnych
- Rachunek zysków i strat Informacja dodatkowa
- Zestawienie zmian w kapitale własnym
- Sprawozdanie zarządu (półroczne sprawozdanie z działalności emitenta)

WYBRANE DANE FINANSOWE	w tys. zł		w tys. EUR	
	półrocze / 2013	półrocze / 2012	półrocze / 2013	półrocze / 2012
I. Przychody netto ze sprzedaży produktów, towarów i materiałów	40 747	67 426	9 669	15 961
II. Zysk (strata) z działalności operacyjnej	-5 434	1 085	-1 290	257
III. Zysk (strata) brutto	-5 445	848	-1 292	201
IV. Zysk (strata) netto	-4 415	898	-1 048	213
V. Przepływy pieniężne netto z działalności operacyjnej	3 352	-7 536	795	-1 784
VI. Przepływy pieniężne netto z działalności inwestycyjnej	-66	128	-16	30
VII. Przepływy pieniężne netto z działalności finansowej	676	-4 004	160	-948
VIII. Przepływy pieniężne netto, razem	3 962	-11 412	940	-2 701
IX. Aktywa, razem (na koniec półrocza bieżącego roku obrotowego i na koniec poprzedniego roku obrotowego)	83 923	88 839	19 835	21 731
X. Zobowiązania i rezerwy na zobowiązania (na koniec półrocza bieżącego roku obrotowego i na koniec poprzedniego roku obrotowego)	33 247	33 452	7 680	8 183
XI. Zobowiązania długoterminowe (na koniec półrocza bieżącego roku obrotowego i na koniec poprzedniego roku obrotowego)	574	1 188	133	291
XII. Zobowiązania krótkoterminowe (na koniec półrocza bieżącego roku obrotowego i na koniec poprzedniego roku obrotowego)	26 309	26 210	6 077	6 411
XIII. Kapitał własny (na koniec półrocza bieżącego roku obrotowego i na koniec poprzedniego roku obrotowego)	50 676	55 387	11 706	13 548
XIV. Kapitał zakładowy (na koniec półrocza bieżącego roku obrotowego i na koniec poprzedniego roku obrotowego)	20 000	20 000	4 620	4 892
XV. Liczba akcji (w szt.) (na koniec półrocza bieżącego roku obrotowego i na koniec poprzedniego roku obrotowego)	2 000 000	2 000 000	2 000 000	2 000 000
XVI. Zysk (strata) na jedną akcję zwykłą (w zł/EUR)	-1,37	-2,81	-0,33	-0,67
Rozwodniony zysk (strata) na jedną akcję zwykłą (w zł/EUR)				
XVII. Wartość księgowa na jedną akcję (w zł/EUR) (na koniec półrocza bieżącego roku obrotowego i na koniec poprzedniego roku obrotowego)	25,34	27,69	5,85	6,77
Rozwodniona wartość księgowa na jedną akcję (w zł/EUR) (na koniec półrocza bieżącego roku obrotowego i na koniec poprzedniego roku obrotowego)				



**Raport niezależnego biegłego rewidenta
z przeglądu skróconego półrocznego sprawozdania finansowego
obejmującego okres od 1 stycznia 2013 r. do 30 czerwca 2013 r.
dla Akcjonariuszy i Rady Nadzorczej Mostostal Płock S.A.**


Przeprowadziliśmy przegląd załączonego skróconego półrocznego sprawozdania finansowego Spółki Mostostal Płock S.A. (zwanej dalej „Spółką”) z siedzibą w Płocku przy ulicy Targowej 12, na które składają się bilans sporządzony na dzień 30 czerwca 2013 r., rachunek zysków i strat, zestawienie zmian w kapitale własnym, rachunek przepływów pieniężnych sporządzone za okres od 1 stycznia do 30 czerwca 2013 r. oraz skrócone dodatkowe informacje i objaśnienia.

Za sporządzenie zgodnego z obowiązującymi przepisami skróconego półrocznego sprawozdania finansowego odpowiedzialny jest Zarząd Spółki. Naszym zadaniem było przedstawienie raportu o tym skróconym półrocznym sprawozdaniu na podstawie dokonanego przeglądu.

Przegląd przeprowadziliśmy stosownie do postanowień ustawy z dnia 29 września 1994 r. o rachunkowości („Ustawa o rachunkowości” – Dz. U. z 2013 r., poz. 330) oraz krajowych standardów rewizji finansowej wydanych przez Krajową Radę Biegłych Rewidentów. Standardy nakładają na nas obowiązek zaplanowania i przeprowadzenia przeglądu w taki sposób, aby uzyskać umiarkowaną pewność, że skrócone półroczne sprawozdanie finansowe nie zawiera istotnych nieprawidłowości. Przegląd przeprowadziliśmy głównie drogą analizy danych sprawozdania finansowego, wglądu w księgi rachunkowe, a także wykorzystania informacji uzyskanych od kierownictwa i osób odpowiedzialnych za finanse i rachunkowość Spółki.

Zakres i metoda przeglądu skróconego półrocznego sprawozdania finansowego istotnie różni się od zakresu badania stanowiącego podstawę do wyrażenia opinii o zgodności sprawozdania finansowego z wymagającymi zastosowania zasadami (polityką) rachunkowości oraz o jego rzetelności i jasności, dlatego nie możemy wydać takiej opinii o załączonym sprawozdaniu.

Na podstawie przeprowadzonego przeglądu nie zidentyfikowaliśmy niczego, co pozwoliłoby stwierdzić, że załączone skrócone półroczne sprawozdanie finansowe nie jest zgodne z wymagającymi zastosowania zasadami rachunkowości określonymi w Ustawie o rachunkowości i przepisach na jej podstawie wydanych, oraz przepisami Rozporządzenia Ministra Finansów z dnia 19 lutego 2009 r. w sprawie informacji bieżących i okresowych przekazywanych przez emitentów papierów wartościowych oraz warunków uznawania za równoważne informacji wymaganych przepisami prawa państwa niebędącego państwem członkowskim (Dz.U. z 2009 Nr 33 poz. 259 z późn. zm.).



**Raport niezależnego biegłego rewidenta
z przeglądu skróconego półrocznego sprawozdania finansowego
obejmującego okres od 1 stycznia 2013 r. do 30 czerwca 2013 r.
dla Akcjonariuszy i Rady Nadzorczej Mostostal Płock S.A. (cd.)**

Przeprowadzający przegląd w imieniu PricewaterhouseCoopers Sp. z o.o. spółki wpisanej na listę podmiotów uprawnionych do badania sprawozdań finansowych pod numerem 144:

Adrian Karas

Kluczowy Biegły Rewident
Numer ewidencyjny 12194

Warszawa, 8 sierpnia 2013 r.

Płock, dn. 08 sierpień 2013 r.

Oświadczenie

Zarząd Mostostal Płock S.A. oświadcza, że wedle jego najlepszej wiedzy, półroczne skrócone sprawozdanie finansowe za okres 6 miesięcy zakończony 30 czerwca 2013 roku i dane porównywalne zostały sporządzone zgodnie z obowiązującymi zasadami rachunkowości oraz, że odzwierciedlają w sposób prawdziwy, rzetelny i jasny sytuację majątkową i finansową oraz wynik finansowy. Jednocześnie oświadczamy, że półroczne sprawozdanie z działalności zawiera prawdziwy obraz rozwoju i osiągnięć oraz sytuacji Spółki, w tym opis podstawowych zagrożeń i ryzyka.



Członek Zarządu
Alicja Sulowska – Mliczek



Członek Zarządu
Leszek Frąckiewicz

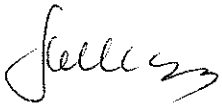


Prezes Zarządu
Wiktor Guzek

Płock, dn. 08 sierpień 2013 r.

Oświadczenie

Zarząd Mostostal Płock S.A. oświadcza, że podmiot uprawniony do badania sprawozdań finansowych (PricewaterhouseCoopers Sp. z o.o.), dokonujący przeglądu skróconego sprawozdania finansowego Spółki za okres 6 miesięcy zakończony 30 czerwca 2013 roku, został wybrany zgodnie z przepisami prawa oraz, że podmiot ten oraz biegli rewidenci dokonujący tego przeglądu spełniali warunki do wydania bezstronnego i niezależnego raportu z przeglądu półrocznego skróconego sprawozdania finansowego, zgodnie z obowiązującymi przepisami i normami zawodowymi.



Członek Zarządu
Alicja Sulkowska - Mliczek



Członek Zarządu
Leszek Frąckiewicz



Prezes Zarządu
Wiktor Guzek

WYBRANE DANE FINANSOWE	w tys. zł		w tys. EUR	
	półrocze / 2013	półrocze / 2012	półrocze / 2013	półrocze / 2012
Zadeklarowana lub wypłacona dywidenda na jedną akcję (w zł/EUR)				

Raport powinien zostać przekazany Komisji Nadzoru Finansowego, spółce prowadzącej rynek regulowany oraz do publicznej wiadomości za pośrednictwem agencji informacyjnej zgodnie z przepisami prawa

PÓLROCZNE SPRAWOZDANIE FINANSOWE

BILANS

	Noty	w tys. zł		
		półrocze / 2013	2012	półrocze / 2012
AKTYWA				
I. Aktywa trwałe		27 942	25 178	28 107
1. Wartości niematerialne i prawne, w tym:		356	371	385
2. Rzeczowe aktywa trwałe		13 158	14 137	14 913
3. Inwestycje długoterminowe		7 408	4 861	6 232
3.1. Długoterminowe aktywa finansowe		7 408	4 861	6 232
a) w jednostkach powiązanych, w tym:		7 408	4 861	6 232
4. Długoterminowe rozliczenia międzyokresowe		7 020	5 809	6 577
4.1. Aktywa z tytułu odroczonego podatku dochodowego		7 020	5 809	6 577
II. Aktywa obrotowe		55 981	63 661	77 134
1. Zapasy		3 315	6 807	10 847
2. Należności krótkoterminowe		20 811	29 238	43 403
2.1. Od jednostek powiązanych			235	41
2.2. Od pozostałych jednostek		20 811	29 003	43 362
3. Inwestycje krótkoterminowe		12 577	8 615	123
3.1. Krótkoterminowe aktywa finansowe		12 577	8 615	123
a) środki pieniężne i inne aktywa pieniężne		12 577	8 615	123
4. Krótkoterminowe rozliczenia międzyokresowe		19 278	19 001	22 761
Aktywa razem		83 923	88 839	105 241
PASYWA				
I. Kapitał własny		50 676	55 387	54 818
1. Kapitał zakładowy		20 000	20 000	20 000
2. Kapitał zapasowy		4 251	4 032	4 625
3. Kapitał z aktualizacji wyceny		5 798	3 735	4 253
4. Pozostałe kapitały rezerwowe		25 042	25 042	25 042
5. Zysk (strata) netto		-4 415	2 578	898
II. Zobowiązania i rezerwy na zobowiązania		33 247	33 452	50 423
1. Rezerwy na zobowiązania		6 148	5 616	6 269
1.1. Rezerwa z tytułu odroczonego podatku dochodowego		4 698	4 034	4 690
1.2. Rezerwa na świadczenia emerytalne i podobne		1 450	1 582	1 579
a) długoterminowa		575	636	662
b) krótkoterminowa		875	946	917
2. Zobowiązania długoterminowe		574	1 188	2 105
2.1. Wobec pozostałych jednostek		574	1 188	2 105
3. Zobowiązania krótkoterminowe		26 309	26 210	41 995
3.1. Wobec jednostek powiązanych			4	
3.2. Wobec pozostałych jednostek		26 005	26 178	41 694
3.3. Fundusze specjalne		304	30	301
4. Rozliczenia międzyokresowe		216	438	54
4.1. Inne rozliczenia międzyokresowe		216	438	54
a) krótkoterminowe		216	438	54
Pasywa razem		83 923	88 839	105 241
Wartość księgowa		50 676	55 387	54 818
Liczba akcji (w szt.)		2 000 000	2 000 000	2 000 000
Wartość księgowa na jedną akcję (w zł)		25,34	27,69	27,41

POZYCJE POZABILANSOWE

	Noty	w tys. zł		
		półrocze / 2013	2012	półrocze / 2012
1. Należności warunkowe		9 514	10 687	11 532
1.1. Od pozostałych jednostek (z tytułu)		9 514	10 687	11 532
- otrzymanych gwarancji i poręczeń		4 085	3 896	5 941
- weksli		5 429	6 791	5 591
2. Zobowiązania warunkowe		27 210	31 434	28 904
2.1. Na rzecz jednostek powiązanych (z tytułu)		5 183	5 236	5 601
- udzielonych gwarancji i poręczeń		4 820	4 820	4 820
- weksli		363	416	781
2.2. Na rzecz pozostałych jednostek (z tytułu)		22 027	26 198	23 303
- udzielonych gwarancji i poręczeń		21 995	24 846	21 951
- weksli		32	1 352	1 352
Pozycje pozabilansowe, razem		36 724	42 121	40 436

RACHUNEK ZYSKÓW I STRAT

	Noty	w tys. zł	
		półrocze / 2013	półrocze / 2012
I. Przychody netto ze sprzedaży produktów, towarów i materiałów, w tym:		40 747	67 426
1. Przychody netto ze sprzedaży produktów		40 433	67 312
2. Przychody netto ze sprzedaży towarów i materiałów		314	114
II. Koszty sprzedanych produktów, towarów i materiałów, w tym:		43 878	64 170
1. Koszt wytworzenia sprzedanych produktów		43 598	64 058
2. Wartość sprzedanych towarów i materiałów		280	112
III. Zysk (strata) brutto ze sprzedaży		-3 131	3 256
IV. Koszty ogólnego zarządu		2 369	2 395
V. Zysk (strata) ze sprzedaży		-5 500	861
VI. Pozostałe przychody operacyjne		517	567
1. Zysk ze zbycia niefinansowych aktywów trwałych		12	338
2. Inne przychody operacyjne		505	229
VII. Pozostałe koszty operacyjne		451	343
1. Aktualizacja wartości aktywów niefinansowych		143	103
2. Inne koszty operacyjne		308	240
VIII. Zysk (strata) z działalności operacyjnej		-5 434	1 085
IX. Przychody finansowe		231	280
1. Odsetki, w tym:		229	202
2. Inne		2	78
X. Koszty finansowe		242	517
1. Odsetki w tym:		167	302
2. Inne		75	215
XI. Zysk (strata) z działalności gospodarczej		-5 445	848
XII. Zysk (strata) brutto		-5 445	848
XIII. Podatek dochodowy		-1 030	-50
a) część bieżąca			114
b) część odroczone		-1 030	-164
XIV. Zysk (strata) netto		-4 415	898
Zysk (strata) netto (zannualizowany)		-2 735	-5 621
Średnia ważona liczba akcji zwykłych (w szt.)		2 000 000	2 000 000
Zysk (strata) na jedną akcję zwykłą (w zł)		-1,37	-2,81

ZESTAWIENIE ZMIAN W KAPITALE WŁASNYM

	w tys. zł		
	półrocze / 2013	2012	półrocze / 2012
I. Kapitał własny na początek okresu (BO)	55 387	55 893	55 893
I.a. Kapitał własny na początek okresu (BO), po uzgodnieniu do danych porównywalnych	55 387	55 893	55 893



	w tys. zł		
	półrocze / 2013	2012	półrocze / 2012
1. Kapitał zakładowy na początek okresu	20 000	20 000	20 000
1.1. Kapitał zakładowy na koniec okresu	20 000	20 000	20 000
2. Kapitał zapasowy na początek okresu	4 032	12 403	13 020
2.1. Zmiany kapitału zapasowego	219	-8 371	-8 395
a) zwiększenia (z tytułu)	219	26	2
- ze sprzedaży i likwidacji środków trwałych	1	26	2
- z podziału zysku	218		
b) zmniejszenia (z tytułu)		8 397	8 397
- pokrycia straty		8 397	8 397
2.2. Kapitał zapasowy na koniec okresu	4 251	4 032	4 625
3. Kapitał z aktualizacji wyceny na początek okresu	3 735	6 845	6 228
3.1. Zmiany kapitału z aktualizacji wyceny	2 063	-3 110	-1 975
a) zwiększenia (z tytułu)	2 623		
- z aktualizacji aktywów finansowych	2 623		
b) zmniejszenia (z tytułu)	560	3 110	1 975
- ze sprzedaży i likwidacji środków trwałych	1	26	2
- z aktualizacji aktywów finansowych	559	3 084	1 973
3.2. Kapitał z aktualizacji wyceny na koniec okresu	5 798	3 735	4 253
4. Pozostałe kapitały rezerwowe na początek okresu	25 042	25 042	25 042
4.1. Pozostałe kapitały rezerwowe na koniec okresu	25 042	25 042	25 042
5. Zysk (strata) z lat ubiegłych na początek okresu	2 578	-8 397	-8 397
5.1. Zysk z lat ubiegłych na początek okresu	2 578		
5.2. Zysk z lat ubiegłych na początek okresu, po uzgodnieniu do danych porównywalnych	2 578		
a) zmniejszenia (z tytułu)	2 578		
- przeniesienie na kapitał zapasowy	218		
- wypłatę dywidendy	2 360		
5.3. Strata z lat ubiegłych na początek okresu		8 397	8 397
5.4. Strata z lat ubiegłych na początek okresu, po uzgodnieniu do danych porównywalnych		8 397	8 397
a) zmniejszenia (z tytułu)		8 397	8 397
- pokrycie straty za kapitału zapasowego		8 397	8 397
6. Wynik netto	-4 415	2 578	898
a) zysk netto		2 578	898
b) strata netto	4 415		
II. Kapitał własny na koniec okresu (BZ)	50 676	55 387	54 818
III. Kapitał własny, po uwzględnieniu proponowanego podziału zysku (pokrycia straty)	50 676	55 387	54 818

RACHUNEK PRZEPIYWÓW PIENIĘŻNYCH

	w tys. zł	
	półrocze / 2013	półrocze / 2012
A. Przepływy środków pieniężnych z działalności operacyjnej		
I. Zysk (strata) netto	-4 415	898
II. Korekty razem	7 767	-8 434
1. Amortyzacja	1 078	1 138
2. Odsetki i udziały w zyskach (dywidendy)	197	302
3. (Zysk) strata z działalności inwestycyjnej	-12	-338
4. Zmiana stanu rezerw	48	77
5. Zmiana stanu zapasów	3 491	-5 220
6. Zmiana stanu należności	8 428	-21 324
7. Zmiana stanu zobowiązań krótkoterminowych, z wyjątkiem pożyczek i kredytów	-3 752	16 449
8. Zmiana stanu rozliczeń międzyokresowych	-1 711	482
III. Przepływy pieniężne netto z działalności operacyjnej (I+II) - metoda pośrednia	3 352	-7 536
B. Przepływy środków pieniężnych z działalności inwestycyjnej		
I. Wpływy	17	225
1. Zbycie wartości niematerialnych i prawnych oraz rzeczowych aktywów trwałych	17	79
2. Inne wpływy inwestycyjne		146
II. Wydatki	83	97
1. Nabycie wartości niematerialnych i prawnych oraz rzeczowych aktywów trwałych	83	97
III. Przepływy pieniężne netto z działalności inwestycyjnej (I-II)	-66	128
C. Przepływy środków pieniężnych z działalności finansowej		
I. Wpływy	7 023	5 114

	w tys. zł	
	półrocze / 2013	półrocze / 2012
1. Kredyty i pożyczki	7 023	5 114
II. Wydatki	6 347	9 118
1. Dywidendy i inne wypłaty na rzecz właścicieli	2 360	
2. Spłaty kredytów i pożyczek	2 575	7 710
3. Płatności zobowiązań z tytułu umów leasingu finansowego	1 216	1 106
4. Odsetki	196	302
III. Przepływy pieniężne netto z działalności finansowej (I-II)	676	-4 004
D. Przepływy pieniężne netto, razem (A.III+/-B.III+/-C.III)	3 962	-11 412
E. Bilansowa zmiana stanu środków pieniężnych, w tym:	3 962	-11 412
F. Środki pieniężne na początek okresu	8 615	11 535
G. Środki pieniężne na koniec okresu (F+/- D), w tym:	12 577	123
-o ograniczonej możliwości dysponowania	175	28

PODPISY OSÓB REPREZENTUJĄCYCH SPÓŁKĘ

Data	Imię i Nazwisko	Stanowisko/Funkcja	Podpis
2013-08-08	Wiktor Guzek	Prezes Zarządu	
2013-08-08	Alicja Sulkowska-Mliczek	Członek Zarządu	
2013-08-08	Leszek Frąckiewicz	Członek Zarządu	
2013-08-08	Krzysztof Bartczak	Główny Księgowy	

Informacja dodatkowa do skróconego półrocznego sprawozdania finansowego.

Zasady rachunkowości zastosowane przy sporządzaniu półrocznego skróconego sprawozdania finansowego za I półrocze 2013 roku.

Skrócone półroczne sprawozdanie finansowe za I półrocze 2013 roku zostało sporządzone zgodnie z przepisami ustawy z dnia 29 września 1994 roku o rachunkowości (tekst jednolity Dz. U. 2013, poz. 330) i Rozporządzeniem Ministra Finansów w sprawie informacji bieżących i okresowych przekazywanych przez emitentów papierów wartościowych oraz warunków uznawania za równoważne informacji wymaganych przepisami prawa państwa niebędącego państwem członkowskim (Dz. U. nr 33, poz. 259 z dnia 19.02.2009 r. z późniejszymi zmianami).

Przyjęte przez Spółkę zasady rachunkowości w obszarach, gdzie ustawa o rachunkowości zezwala na dokonanie wyboru polityki przez jednostkę zostały szczegółowo opisane w raporcie rocznym za 2012 rok i nie uległy zmianie.

Sprawozdanie finansowe za I półrocze 2013 roku zostało sporządzone przy założeniu kontynuowania działalności gospodarczej w dającej się przewidzieć przyszłości i nie istnieją okoliczności wskazujące na zagrożenie kontynuowania działalności.

1. Zwięzły opis istotnych dokonań lub niepowodzeń emitenta w okresie, którego dotyczy raport, wraz z wykazem najważniejszych zdarzeń dotyczących Emitenta.

- 1) Spółka przekazała do publicznej wiadomości raport roczny za 2012 rok,
- 2) Spółka przekazała do publicznej wiadomości treść uchwał podjętych przez ZWZ odbyte w dniu 24.04.2013 r.,
- 3) Spółka poinformowała o zawarciu z Orlen Projekt S.A. umowy na wykonanie prac mechaniczno - montażowych, antykorozyjnych i izolacyjnych na kwotę 57,9 mln PLN netto,
- 4) Spółka przekazała do publicznej wiadomości raport za I kwartał 2013 roku,
- 5) Spółka poinformowała o podpisaniu z Bankiem PeKaO S.A. aneksu do umowy o otwarcie linii na gwarancje oraz aneksu do umowy o kredyt w rachunku bieżącym.

2. Opis czynników i zdarzeń, w szczególności o nietypowym charakterze, mających znaczący wpływ na osiągnięte wyniki finansowe.

- 1) Spółka koncentrowała działania w podstawowym przedmiocie działalności, którym jest produkcja budowlano montażowa (97,6% przychodów ze sprzedaży ogółem). W okresie objętym raportem zdarzenia o nietypowym charakterze nie wystąpiły.
- 2) Informacje o istotnych zmianach wielkości szacunkowych, w tym o korektach z tytułu rezerw, rezerwie i aktywach z tytułu odroczonego podatku dochodowego, o których mowa w ustawie o rachunkowości oraz dokonanych odpisach aktualizujących wartość składników aktywów w okresie 01.01.2013 r. – 30.06.2013 r. przedstawiają się następująco (w tys. PLN):

Tytuł	Stan na dzień 31.12.2012 r.	Zwiększenia w I półroczu 2013 r.	Zmniejszenia w I półroczu 2013 r.	Stan na dzień 30.06.2013 r.
Rezerwa na świadczenia emerytalne i podobne	1 582	39	171	1 450
Rezerwa z tytułu odroczonego podatku dochodowego	4 034	25 854	25 190	4 698
Rezerwa na koszty audytu	25	33	25	33
Rozliczenia międzyokresowe bierne na wycenę kontraktów długoterminowych	413	92	490	15
Aktywo z tytułu odroczonego podatku dochodowego	5 809	26 831	25 620	7 020
Aktualizacja wartości akcji Remak S.A. (ujęto przez kapitał z aktualizacji wyceny)	4 861	3 237	690	7 408
Odpis aktualizujący wartość należności	1 737	275	142	1 870
Odpis aktualizujący wartość materiałów	793	146	81	858

3) wybrane pozycje aktywów i pasywów bilansu według stanu na ostatni dzień I półrocza 2013 roku oraz ostatni dzień 2012 roku przedstawiają się następująco (w tys. PLN):

Rodzaj aktywa / pasywa	Stan na 30.06.2013 roku	Stan na 31.12.2012 roku
Należności krótkoterminowe, w tym:	20 811	29 238
- z tytułu dostaw i usług o okresie spłaty do 12 miesięcy	20 369	28 832
- z tytułu dostaw i usług o okresie spłaty powyżej 12 miesięcy	11	81
- z tytułu podatków, ceł, ubezpieczeń społecznych i innych publiczno-prawnych	428	324
- pozostałe	3	1
Krótkoterminowe rozliczenia międzyokresowe, w tym:	19 278	19 001

- rozliczenia z tytułu wyceny kontraktów długoterminowych	18 210	17 210
- pozostałe	1 068	1 791
Zobowiązania krótkoterminowe, w tym:	26 309	26 210
- z tytułu dostaw i usług o okresie spłaty do 12 miesięcy	11 697	13 772
z tytułu dostaw i usług o okresie spłaty powyżej 12 miesięcy	619	629
- kredyty bankowe	7 023	2 575
- leasing	1 754	2 358
- podatki, cła, ubezpieczenia społeczne i inne zobowiązania publiczno-prawne	3 580	5 206
- wynagrodzenia	1 040	1 428
- pozostałe	596	242

4) Poszczególne pozycje aktywów i pasywów bilansu przeliczono na EURO wg średniego kursu obowiązującego w dn. 28.06.2013 r. ogłoszonego przez NBP tj. 4,3292 PLN.

Pozycje rachunku zysków i strat oraz rachunku przepływu środków pieniężnych przeliczono na EURO wg kursu 4,2140 PLN, stanowiącego średnią arytmetyczną średnich kursów ogłoszonych przez NBP:

31.01.2013	kurs	4,1870
28.02.2013	kurs	4,1570
29.03.2013	kurs	4,1774
30.04.2013	kurs	4,1429 (najniższy kurs EURO)
31.05.2013	kurs	4,2902
28.06.2013	kurs	4,3292 (najwyższy kurs EURO)

Poszczególne pozycje aktywów i pasywów bilansu, dla danych porównywalnych przeliczono na EURO wg średniego kursu obowiązującego w dn. 29.06.2012 r. ogłoszonego przez NBP tj. 4,2613 PLN.

Pozycje rachunku zysków i strat oraz rachunku przepływu środków pieniężnych przeliczono na EURO wg kursu 4,2245 PLN, stanowiącego średnią arytmetyczną średnich kursów ogłoszonych przez NBP:

31.01.2012	kurs	4,2270
29.02.2012	kurs	4,1365 (najniższy kurs EURO)

30.03.2012	kurs	4,1616
30.04.2012	kurs	4,1721
31.05.2012	kurs	4,3889 (najwyższy kurs EURO)
29.06.2012	kurs	4,2613

3. Objasnienia dotyczące sezonowości lub cykliczności działalności Emitenta w prezentowanym okresie.

W okresie objętym raportem działalność Emitenta nie cechowała cykliczność i sezonowość produkcji.

4. Informacja o odpisach aktualizujących wartość zapasów do wartości netto możliwej do uzyskania i odwróceniu odpisów z tego tytułu.

W okresie objętym raportem dokonano odpisu aktualizującego wartość zapasów materiałów o kwotę 146 tys. PLN. Jednocześnie w wyniku zagospodarowania odwrócono część odpisu utworzonego w okresach poprzednich w kwocie 81 tys. PLN.

5. Informacja o odpisach aktualizujących z tytułu utraty wartości aktywów finansowych, rzeczowych aktywów trwałych, wartości niematerialnych i prawnych lub innych aktywów oraz odwróceniu takich odpisów.

W okresie objętym raportem Emitent dokonał odpisu aktualizującego wartość należności o kwotę 275 tys. PLN oraz odwrócił odpis utworzony na to aktyw w okresach poprzednich w kwocie 142 tys. PLN.

6. Informacja o utworzeniu, zwiększeniu, wykorzystaniu i rozwiązaniu rezerw.

W pierwszym półroczu 2013 roku, Spółka utworzyła rezerwę na koszty audytu w kwocie 33 tys. PLN oraz zwiększyła rezerwę na świadczenia emerytalne i podobne o kwotę 39 tys. PLN. W tym samym okresie rozwiązano rezerwę na koszty audytu w kwocie 25 tys. PLN oraz zmniejszono rezerwę na świadczenia emerytalne i podobne o kwotę 171 tys. PLN.

7. Informacja o rezerwach i aktywach z tytułu odroczonego podatku dochodowego.

Saldo rezerw z tytułu odroczonego podatku dochodowego na koniec pierwszego półrocza 2013 roku wynosi 4 698 tys. PLN i jest wyższe w stosunku do salda na pierwszy dzień tego okresu o kwotę 664 tys. PLN. Saldo aktywa z tytułu odroczonego podatku dochodowego wynosi odpowiednio 7 020 tys. PLN i jest wyższe w stosunku do salda na pierwszy dzień tego okresu o kwotę 1 211 tys. PLN.

8. Informacja o istotnych transakcjach nabycia i sprzedaży rzeczowych aktywów trwałych.

W okresie objętym raportem Emitent nie dokonywał istotnych transakcji z tego tytułu.

9. Informacja o istotnym zobowiązaniu z tytułu dokonania zakupu rzeczowych aktywów trwałych.

W okresie objętym raportem nie powstały istotne zobowiązania z tytułu dokonanych zakupów rzeczowych aktywów trwałych.

10. Informacja o istotnych rozliczeniach z tytułu spraw sądowych.

Na dzień 30.06.2013 roku Spółka nie uczestniczyła w sporach sądowych, których wartość przedmiotu sporu przekraczałaby 10% kapitałów własnych Emitenta.

11. Wskazanie korekt błędów poprzednich okresów.

W okresie 01.01.2013 roku – 30.06.2013 roku Emitent nie dokonywał korekt błędów dotyczących poprzednich okresów.

12. Informacja na temat zmian sytuacji gospodarczej i warunków prowadzenia działalności, które mają istotny wpływ na wartość godziwą aktywów finansowych i zobowiązań finansowych jednostki.

Poza obserwowanym spowolnieniem gospodarczym warunki prowadzenia działalności nie zmieniają w sposób istotny wartości aktywów finansowych i zobowiązań Emitenta.

13. Informacja o niespłaceniu kredytu lub pożyczki lub naruszeniu istotnych postanowień umowy kredytu lub pożyczki, w odniesieniu do których nie podjęto żadnych działań naprawczych do końca okresu sprawozdawczego.

Emitent nie dopuszcza się naruszania jakichkolwiek postanowień umów kredytowych. Wszelkie zobowiązania z tytułu zaciągniętych kredytów spłacane są na bieżąco i w zgodzie z zapisami umów.

14. Informacja o zawarciu przez Emitenta lub jednostkę od niego zależną jednej lub wielu transakcji z podmiotami powiązаныmi, jeżeli pojedynczo lub łącznie są one istotne i zostały zawarte na innych warunkach niż rynkowe.

Na przestrzeni I półrocza 2013 roku Emitent nie zawierał żadnych transakcji z podmiotami

powiązanymi.

15. W przypadku instrumentów finansowych wycenianych w wartości godziwej – informacje o zmianie sposobu (metody) jej ustalenia.

W okresie objętym raportem nie nastąpiła zmiana sposobu ustalania wartości godziwej instrumentów finansowych wycenianych według tej metody.

16. Informacja dotycząca zmiany w klasyfikacji aktywów finansowych w wyniku zmiany celu lub wykorzystania tych aktywów.

W okresie objętym raportem nie następowały żadne zmiany w klasyfikacji aktywów finansowych będące następstwem zmiany celu lub wykorzystania tych aktywów.

17. Informacja dotycząca emisji, wykupu i spłaty nieudziałowych i kapitałowych papierów wartościowych.

W okresie objętym raportem Spółka nie emitowała, nie wykupywała ani nie spłacała nieudziałowych i kapitałowych papierów wartościowych.

18. Informacja dotycząca wypłaconej (lub zadeklarowanej) dywidendy, łącznie i w przeliczeniu na jedną akcję, z podziałem na akcje zwykłe i uprzywilejowane.

Zgodnie z uchwałą w sprawie podziału zysku netto za 2012 rok, podjętą przez Zwyczajne Walne Zgromadzenie Mostostal Płock S.A. odbyte w dniu 24.04.2013, akcjonariuszom Spółki została wypłacona dywidenda w kwocie 2 360,00 tys. PLN, tj. 1,18 PLN na jedną akcję.

19. Wskazanie zdarzeń, które wystąpiły po dniu, na który sporządzono skrócone półroczne sprawozdanie finansowe, nieujętych w tym sprawozdaniu, a mogących w znaczący sposób wpłynąć na przyszłe wyniki finansowe Emitenta.

Z uwagi na trudną sytuację w branży budowlanej i związaną z nią konieczność dostosowania wielkości i struktury zatrudnienia do aktualnych potrzeb, Emitent podjął decyzję o wszczęciu procedury zwolnień grupowych, które w okresie 13.08.2013 r. – 31.01.2014 r. obejmą grupę 70 pracowników.

Po dniu 30.06.2013 roku nie wystąpiły inne zdarzenia, które w znaczący sposób mogłyby wpłynąć na przyszłe wyniki finansowe Emitenta.

20. Informacje dotyczące zmian zobowiązań warunkowych lub aktywów warunkowych, które nastąpiły od czasu zakończenia ostatniego roku obrotowego.

W stosunku do stanu na dzień 31.12.2012 r. wygasły zobowiązania warunkowe z tytułu udzielonych bankowych gwarancji kontraktowych, wadialnych oraz zapłaty za dostawy, na łączną

kwotę 2 909 tys. PLN. Jednocześnie w okresie objętym raportem bank wydał na zlecenie Emitenta gwarancję kontraktową, stanowiącą zabezpieczenie należytego wykonania umowy na kwotę 58 tys. PLN. Saldo zobowiązań warunkowych Emitenta z tego tytułu na dzień 30.06.2013 r. stanowi kwotę 26 815 tys. PLN.

W tym samym okresie wygasła część zobowiązań wekslowych na łączną kwotę 1 373 tys. PLN, dotyczących wyłącznie zabezpieczenia należytego wykonania umów. Saldo zobowiązań warunkowych Emitenta z tego tytułu na dzień 30.06.2013 r. stanowi kwotę 395 tys. PLN.

W okresie 01.01.2013 – 30.06.2013 Emitent otrzymał tytułem należności warunkowych jedną ubezpieczeniową oraz dwie bankowe gwarancje kontraktowe na kwotę łączną 211 tys. PLN. Gwarancje te dotyczą zabezpieczenia dobrego wykonania umów przez Tech – Elpro S.C. oraz Nova – Kor S.C. W tym samym okresie wygasły stanowiące należności warunkowe dwie gwarancje ubezpieczeniowe na łączną kwotę 22 tys. PLN. Saldo należności warunkowych Emitenta z tego tytułu na dzień 30.06.2013 r. stanowi kwotę 4 085 tys. PLN.

Kwota należności warunkowych z tytułu otrzymanych weksli zmniejszyła się w stosunku do stanu na dzień 31.12.2012 roku o kwotę 1 362 tys. PLN. Saldo należności warunkowych Emitenta z tego tytułu na dzień 30.06.2013 r. stanowi kwotę 5 429 tys. PLN.

21. Inne informacje mogące w istotny sposób wpłynąć na ocenę sytuacji majątkowej, finansowej i wyniku finansowego Emitenta.

W I półroczu 2013 roku w potencjale kadrowym, finansowym i majątkowym nie wystąpiły istotne zmiany. Spółka będzie kontynuowała działalność w podstawowym jej obszarze, z czym będą wiązały się typowe dla tej działalności czynniki ryzyka takie jak:

- ryzyko związane z kryzysem gospodarczym skutkujące opóźnieniami w rozpoczynaniu nowych projektów inwestycyjnych;
- silna konkurencja cenowa ze strony firm z branży, spowodowana niedostateczną ilością zleceń na rynku specjalistycznych robót budowlanych, przez co firmy znacznie zaniżają ceny starając się pozyskać zlecenia.

**Sprawozdanie z działalności Spółki Mostostal Płock S.A.
za I półrocze 2013 roku.**

1. Pozycja rynkowa Spółki.

W I półroczu 2013 roku Spółka kontynuowała prowadzenie działalności na konkurencyjnym rynku specjalistycznych usług budowlano – montażowych głównie w branży paliwowej, w której Spółka specjalizuje się i posiada największe doświadczenie. Przedmiotem prac kontraktowych była w szczególności budowa zbiorników, konstrukcji stalowych mostu, estakad, rurociągów, budowa i montaż aparatów, urządzeń oraz remonty instalacji petrochemicznych.

2. Struktura sprzedaży i główne kontrakty.

W I półroczu br. Spółka prowadziła działalność na podstawowym obszarze, którym jest rynek krajowy, koncentrując produkcję na terenach województw mazowieckiego w 74,3% i kujawsko – pomorskiego w 25,2%.

Uzyskane przychody ze sprzedaży produktów, usług i materiałów w I półroczu 2013 w wysokości 40 747 tys. PLN były niższe o 39,6% w stosunku do przychodów osiągniętych w analogicznym okresie roku poprzedniego.

W większości prace wykonano siłami własnymi. Udział zakresów prac realizowanych przez podwykonawców stanowił 24,3% przychodów ogółem.

W strukturze przychodów ogółem za okres sprawozdawczy 97,6% stanowiła produkcja budowlano – montażowa wykonywana w warunkach terenowych, oraz produkcja konstrukcji i urządzeń wykonywana w halach montażowych.

W strukturze wartościowej podstawowych produktów budowlano – montażowych realizowanych w I półroczu br. większość (89,3%) stanowiły usługi o charakterze inwestycyjnym i modernizacyjnym.

Przychody ze sprzedaży w I półroczu 2013 r. na największych kontraktach wyniosły:

- kompleksowa realizacja dwóch zbiorników nr 1A i 2A o pojemności 100 000 m³ każdy wraz z infrastrukturą towarzyszącą w BS Miszewko Strzałkowskie 15 103 tys. PLN,
- odbudowa trzech zbiorników reformatu na Wydziale Komponowania PKN Orlen S.A. o pojemności 9 600 m³ każdy 10 183 tys. PLN,
- wytworzenie, dostawa i zabezpieczenie antykorozyjne konstrukcji stalowej obiektów inżynierskich głównego mostu przez rzekę Wisłę, w ramach zadania Budowa mostu drogowego w Toruniu wraz z drogami dojazdowymi 9 962 tys. PLN.

W okresie sprawozdawczym największymi odbiorcami usług byli: PERN S.A. z udziałem 37,1%, PKN Orlen S.A. z udziałem 31,3%, STRABAG Sp. z o.o. z udziałem 24,5%.
Pozostali odbiorcy nie przekroczyli dziesięcioprocentowego progu udziału w sprzedaży Spółki.

3. Podstawowe wielkości ekonomiczno-finansowe.

W okresie sprawozdawczym Spółka poniosła stratę brutto ze sprzedaży w wysokości 3 131 tys. PLN głównie w wyniku niższych przychodów ze sprzedaży oraz rozliczenia kontraktów długoterminowych przechodzących z 2012 roku na mniej korzystnych marżach niż zakładano w budżecie. Powodem były trudne do przewidzenia wielkości wszystkich kosztów ponoszonych w trakcie końcowej fazy realizacji kontraktów.

Na pozostałej działalności operacyjnej odnotowano zysk w kwocie 66 tys. PLN, na działalności finansowej niewielką stratę w kwocie 11 tys. PLN. Uwzględniając wszystkie segmenty działalności Spółka zakończyła I półrocze 2013 roku stratami: brutto w wysokości 5 445 tys. PLN, netto w wysokości 4 415 tys. PLN.

Suma bilansowa na 30.06.2013 r. wyniosła 83 923 tys. PLN i w stosunku do stanu na dzień 31.12.2012 r. zmniejszyła się o 5,5%, głównie w wyniku spadku sprzedaży w I półroczu br.

Zmianie uległa struktura majątku Spółki. Udział majątku trwałego w majątku ogółem na dzień 30.06.2013 r. zwiększył się i wynosił 33,3% wobec 28,3% na dzień 31.12.2012 r., głównie z tytułu wzrostu wartości długoterminowych aktywów finansowych (2 547 tys. PLN) obejmujących wycenę rynkową na dzień bilansowy posiadanych akcji spółki Remak. Spadł natomiast udział majątku obrotowego w majątku ogółem i wynosi 66,7% wobec 71,7% na dzień 31.12.2012 r. w wyniku niższego stanu zapasów materiałowych (-3 491 tys. PLN) oraz należności krótkoterminowych (-8 427 tys. PLN) w efekcie spadku wielkości sprzedaży w okresie sprawozdawczym.

W strukturze finansowania aktywów przeważał kapitał własny i stanowił 60,4% (62,3% na 31.12.2012 r.). Kapitał własny finansuje w pełni aktywa trwałe oraz część aktywów obrotowych.

4. Ocena zarządzania zasobami finansowymi.

W I półroczu 2013 roku Spółka zachowała płynność finansową. Na dzień 30.06.2013 r. Spółka dysponowała środkami pieniężnymi w kwocie 12 577 tys. PLN, zaś zobowiązanie Spółki z tytułu kredytu wyniosło na ten dzień 7 023 tys. PLN.

W przypadku przejściowego zamrożenia środków pieniężnych w aktywach obrotowych Spółka ma możliwość korzystania z kredytów w ramach podpisanych z bankami umów.

W ocenie zarządzających w najbliższym okresie nie wystąpi w Spółce zagrożenie utraty zdolności wywiązywania się z zaciągniętych zobowiązań.

5. Opis istotnych czynników ryzyka i zagrożeń związanych z pozostałymi miesiącami roku obrotowego.

Do najważniejszych czynników ryzyka i zagrożeń dla Spółki należą:

- ryzyko związane ze spowolnieniem procesów inwestycyjnych wskutek kryzysu gospodarczego,
- ryzyko związane z nasileniem konkurencji na rynku usług budowlano-montażowych,
- ryzyko zmiany cen materiałów budowlanych oraz usług podwykonawców,
- ryzyko związane z procesem pozyskiwania nowych kontraktów wskutek niekorzystnych warunków rynkowych.

Charakter działalności gospodarczej prowadzonej przez Spółkę wymaga pozyskiwania zadań do realizacji w drodze przetargu. Pomimo efektywnego systemu wyceny kontraktów i przykładania dużej wagi do optymalizacji kosztów nie można wykluczyć, że zmieniające się warunki rynkowe mogą w negatywny sposób wpłynąć na możliwość osiągnięcia przez Spółkę oczekiwanej rentowności kontraktów.

6. Zmiany w podstawowych zasadach zarządzania Spółką.

W I półroczu 2013 r. nie wystąpiły zmiany w podstawowych zasadach zarządzania Spółką.

7. Ocena możliwości realizacji zamierzeń inwestycyjnych.

Spółka dysponuje możliwościami finansowania zamierzeń inwestycyjnych ze środków własnych oraz poprzez leasing finansowy.

W najbliższym okresie Spółka zamierza utrzymać inwestycje na poziomie niezbędnych zakupów odtworzeniowych.

Nie przewiduje się nakładów na ochronę środowiska naturalnego.

8. Opis organizacji grupy kapitałowej emitenta, ze wskazaniem jednostek podlegających konsolidacji.

Spółka nie tworzy grupy kapitałowej w rozumieniu przepisów ustawy o rachunkowości, natomiast jest objęta sprawozdaniem skonsolidowanym, sporządzanym przez jednostkę dominującą tj. Mostostal Warszawa S.A.

9. Wskazanie skutków zmian w strukturze jednostki gospodarczej, w tym w wyniku połączenia jednostek gospodarczych, przejęcia lub sprzedaży jednostek grupy kapitałowej Emitenta, inwestycji długoterminowych, podziału, restrukturyzacji i zaniechania działalności.

W okresie objętym raportem nie nastąpiły żadne zmiany w strukturze Emitenta.

10. Stanowisko Zarządu odnośnie możliwości zrealizowania wcześniej publikowanych prognoz wyników na dany rok, w świetle wyników zaprezentowanych w skróconym półrocznym sprawozdaniu finansowym w stosunku do wyników prognozowanych.

Spółka nie publikowała prognoz wyników na 2013 rok.

11. Wskazanie akcjonariuszy posiadających bezpośrednio lub pośrednio przez podmioty zależne co najmniej 5% ogólnej liczby głosów na walnym zgromadzeniu emitenta na dzień przekazania raportu półrocznego wraz ze wskazaniem liczby posiadanych przez te podmioty akcji, ich procentowego udziału w kapitale zakładowym, liczby głosów z nich wynikających i ich procentowego udziału w ogólnej liczbie głosów na Walnym Zgromadzeniu oraz wskazanie zmian w strukturze własności znacznych pakietów akcji Emitenta w okresie od przekazania poprzedniego raportu.

Zgodnie z posiadanymi informacjami, akcjonariuszami posiadającymi, co najmniej 5% ogólnej liczby głosów na WZ są:

Mostostal Warszawa S.A.				
Stan na dzień	Ilość akcji	% w kapitale	Ilość głosów na WZ	% głosów na WZ
31.12.2012 r.	973 152	48,66	1 237 380	52,78
30.06.2013 r.	973 152	48,66	1 237 380	52,78
różnica	0	0,00	0	0,00
ING OFE				
Stan na dzień	Ilość akcji	% w kapitale	Ilość głosów na WZ	% głosów na WZ
31.12.2012 r.	193 253	9,66	193 253	8,24
30.06.2013 r.	193 253	9,66	193 253	8,24
różnica	0	0,00	0	0,00
PTE PZU S.A.				
Stan na dzień	Ilość akcji	% w kapitale	Ilość głosów na WZ	% głosów na WZ
31.12.2012 r.	122.026	6,10	122.026	5,21
30.06.2013 r.	167.000	8,35	167.000	7,12
różnica	44 974	2,25	44 974	1,91

12. Zestawienie stanu posiadania akcji Emitenta lub uprawnień do nich przez osoby zarządzające i nadzorujące Emitenta na dzień przekazania skróconego półrocznego sprawozdania finansowego, wraz ze wskazaniem zmian w stanie posiadania, w okresie od przekazania poprzedniego raportu, odrębnie dla każdej z osób.

Spośród osób zarządzających na dzień 30.06.2013 r. akcje Emitenta posiadają:

- Alicja Sulkowska – Mliczek 1 350 akcji,
- Leszek Frąckiewicz 96 akcji.

Pozostałe osoby zarządzające oraz nadzorujące Emitenta nie posiadają akcji Spółki. Na dzień sporządzenia raportu Spółka nie powzięła informacji o zmianach w ilości posiadanych akcji Emitenta przez osoby zarządzające i nadzorujące w stosunku do stanu na dzień 31.12.2012 r. Ponadto zgodnie ze złożonymi informacjami osoby zarządzające i nadzorujące nie posiadały udziałów lub akcji w jednostkach powiązanych z Mostostal Płock S.A.

13. Wskazanie postępowań toczących się przed sądem, organem właściwym dla postępowania arbitrażowego lub organem administracji publicznej.

W okresie sprawozdawczym Spółka uczestniczyła w postępowaniach sądowych dotyczących wierzytelności, których łączna wartość wyniosła 1 642 tys. PLN, w tym 1 105 tys. PLN dotyczy pozwu o zapłatę należności przez firmę Bioagra S.A. oraz w postępowaniach dotyczących zobowiązań o łącznej wartości 603 tys. PLN.

Na dzień 30.06.2013 r. Spółka nie uczestniczy w sporach sądowych, których wartość przedmiotu sporu przekracza 10% jej kapitałów własnych.

14. Informacje o zawarciu przez Emitenta lub jednostkę od niego zależną jednej lub wielu transakcji z podmiotami powiązаныmi, jeżeli pojedynczo lub łącznie są one istotne i zostały zawarte na innych warunkach niż rynkowe, z wyjątkiem transakcji zawieranych przez emitenta będącego funduszem z podmiotem powiązany, wraz ze wskazaniem ich wartości.

Na przestrzeni I półrocza 2013 roku Emitent nie zawierał żadnych transakcji z podmiotami powiązаныmi.

15. Informacje o udzieleniu przez Emitenta lub przez jednostkę od niego zależną poręczeń kredytu lub pożyczki lub udzieleniu gwarancji łącznie jednemu podmiotowi lub jednostce zależnej od tego podmiotu, jeżeli łączna wartość istniejących poręczeń lub gwarancji stanowi równowartość co najmniej 10 % kapitałów własnych Emitenta.

W I półroczu 2013 roku Spółka nie udzielała żadnych poręczeń kredytów lub pożyczek.

Według stanu na dzień 30.06.2013 r. łączna wartość istniejących gwarancji kontraktowych stanowiąca równowartość co najmniej 10% kapitałów własnych Emitenta, wystawionych podmiotom zewnętrznym na zlecenie Spółki przez banki i towarzystwa ubezpieczeniowe, występowała w przypadku:

- Polski Koncern Naftowy Orlen S.A. – sześć gwarancji na kwotę łączną 7 304 tys. PLN, z których najdłuższy termin ważności to 14.05.2014 r.

- Strabag Sp. z o.o. – gwarancja na kwotę 6 980 tys. PLN z terminem ważności do 03.08.2013 r.

Prowizje pobierane przez gwarantów i obciążające Emitenta naliczane są procentowo od kwoty gwarancji oraz okresu obowiązywania a ich wysokość ustalana jest na zasadach rynkowych. Emitent i wyżej wymienione podmioty są niezależne od siebie a pomiędzy nimi występują jedynie powiązania o charakterze gospodarczym.

16. Inne informacje, które zdaniem Emitenta są istotne dla oceny jego sytuacji kadrowej, majątkowej, finansowej, wyniku finansowego i ich zmian, oraz informacje, które są istotne dla oceny możliwości realizacji zobowiązań przez Emitenta.

W I półroczu 2013 roku w potencjale kadrowym, finansowym i majątkowym nie nastąpiły istotne zmiany. W ocenie Spółki w najbliższym czasie nie wystąpi zagrożenie utraty zdolności wywiązywania się z zaciągniętych zobowiązań.

Z uwagi na trudną sytuację w branży budowlanej i związaną z nią konieczność dostosowania wielkości i struktury zatrudnienia do aktualnych potrzeb, Emitent podjął decyzję o wszczęciu procedury zwolnień grupowych, które w okresie 13.08.2013 r. – 31.01.2014 r. obejmą grupę 70 pracowników.

17. Wskazanie czynników, które w ocenie Emitenta będą miały wpływ na osiągnięte przez niego wyniki w perspektywie co najmniej kolejnego okresu.

Spółka będzie kontynuowała działalność w podstawowym jej obszarze, z czym będą wiązały się typowe dla tej działalności czynniki ryzyka takie jak ryzyko związane z kryzysem gospodarczym mogące skutkować zawieszeniem realizacji projektów inwestycyjnych lub opóźnieniami w rozpoczynaniu nowych, konkurencja cenowa ze strony firm z branży oraz zmiany cen materiałów i usług.

Członek Zarządu
Alicja Sulkowska – Mliczek



Członek Zarządu
Leszek Frackiewicz



Prezes Zarządu
Wiktor Guzek

